


ศูนย์กลางยาและผลิตภัณฑ์สุขภาพ (Product Hub)

6. ศูนย์กลางยาและผลิตภัณฑ์สุขภาพ (Product Hub)



กรมสนับสนุนบริการสุขภาพ
กระทรวงสาธารณสุข

Mr.Administrator [Logout](#)
กลุ่มเทคโนโลยีสารสนเทศ

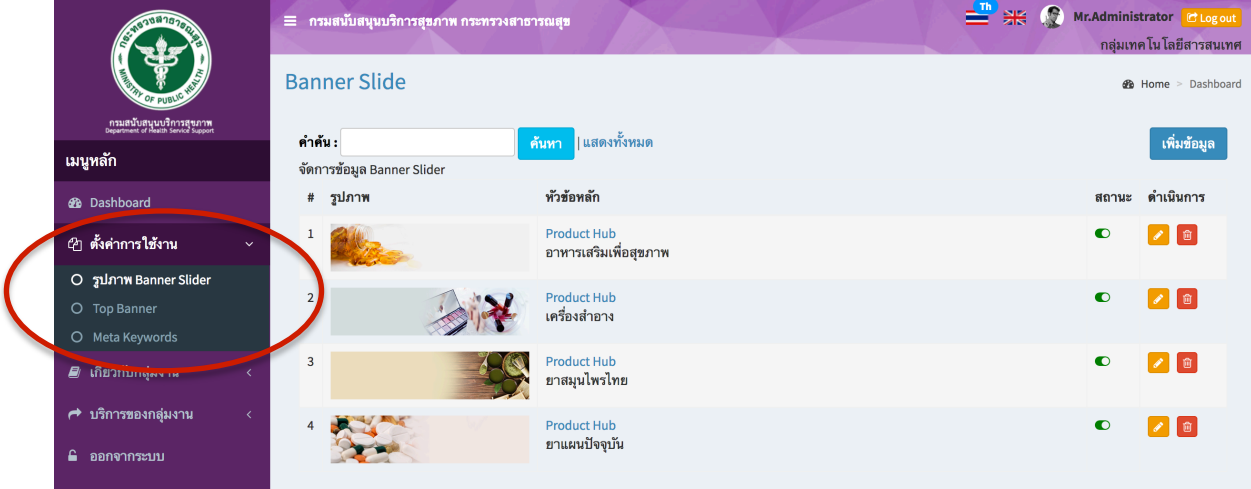
ระบบจัดการข้อมูล Web Portal

Home > Dashboard

Copyright © 2017 กรมสนับสนุนบริการสุขภาพ กระทรวงสาธารณสุข. All rights reserved. Development by 1Mediasoft

6.1 ตั้งค่าการใช้งาน

6.1.1 รูปภาพ Banner Slider จะปรากฏหน้าจอ ดังภาพ



กรมสนับสนุนบริการสุขภาพ กระทรวงสาธารณสุข

Mr.Administrator [Logout](#)
กลุ่มเทคโนโลยีสารสนเทศ

Home > Dashboard

Banner Slide

คำค้น: ค้นหา | แสดงทั้งหมด [เพิ่มข้อมูล](#)

จัดการข้อมูล Banner Slider

#	รูปภาพ	หัวข้อหลัก	สถานะ	ดำเนินการ
1		Product Hub อาหารเสริมเพื่อสุขภาพ	<input checked="" type="checkbox"/>	แก้ไข ลบ
2		Product Hub เครื่องสำอาง	<input checked="" type="checkbox"/>	แก้ไข ลบ
3		Product Hub ชาสมุนไพรไทย	<input checked="" type="checkbox"/>	แก้ไข ลบ
4		Product Hub ขานแผนปัจจุบัน	<input checked="" type="checkbox"/>	แก้ไข ลบ

หมายเหตุ :

สถานะสีเขียว คือเปิดแสดงผลในหน้าเว็บไซต์

สถานะสีแดง คือปิดการแสดงผลในหน้าเว็บไซต์

เพิ่มข้อมูล

เมื่อเลือก Icon ใช้ “เพิ่มข้อมูล” จะเจอหน้านี้ และระบุข้อมูลดังนี้

- หัวข้อหลัก
- ระบุตำแหน่งแกน x ของหัวข้อหลัก เช่น 600 หรือ center
- ระบุตำแหน่งแกน y ของหัวข้อหลัก เช่น 70 หรือ center
- รายละเอียด
- ระบุตำแหน่งแกน x ของรายละเอียด เช่น 600 หรือ center
- ระบุตำแหน่งแกน y ของรายละเอียด เช่น 150 หรือ center
- กำหนดรูปแบบข้อความ
- กำหนดรูปแบบการแสดงผล เช่น slideremoveup , slideremoveleft
- เลือกรูปภาพที่ต้องการอัปโหลด (ขนาด กว้าง 1920 px และยาว 460 px)

เลือก “เผยแพร่” และบันทึก ข้อมูลดังกล่าว จะปรากฏในหน้าจอ ดังรูปก่อนหน้า

Banner Slide Home > Dashboard

แบบฟอร์มการจัดการรูปภาพ Banner Slider < ย้อนกลับ

หัวข้อหลัก *

ศูนย์กลางสุขภาพนานาชาติ

EN: Thailand Medical Hub

ตำแหน่งแกน x: ตำแหน่งแกน y:

รายละเอียด

เป็นองค์กรหลักพัฒนาและขับเคลื่อนนโยบายยุทธศาสตร์ด้านการเป็นศูนย์กลางสุขภาพนานาชาติ

EN: Thailand Medical Hub is the Main Organization that Develop and Drive through International Healthcare Center

ตำแหน่งแกน x: ตำแหน่งแกน y:

รูปแบบข้อความ


padding: 0px 3px; font-size: 24px; visibility: visible; color: #333; font-family: 'C

รูปแบบ action

slideremoveup

รูปภาพ


No file selected.

 00321_banner004.jpg


สถานะ

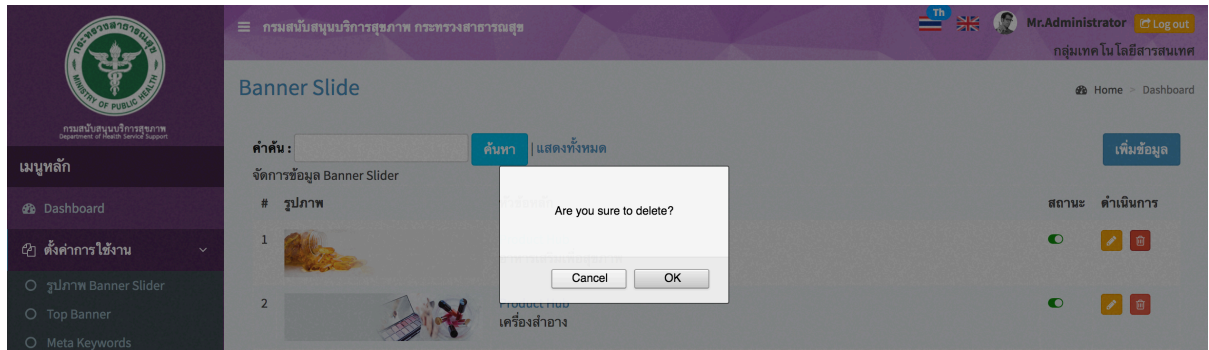
เผยแพร่ ปิด

แก้ไขข้อมูล


คลิกที่ icon  แก้ไขข้อมูล จะเข้าสู่หน้าจอสำหรับแก้ไขข้อมูล ปรับแก้ไขข้อมูลตามความต้องการแล้วกดปุ่ม “บันทึก” เพื่อบันทึกการเปลี่ยนแปลง

ลบข้อมูล

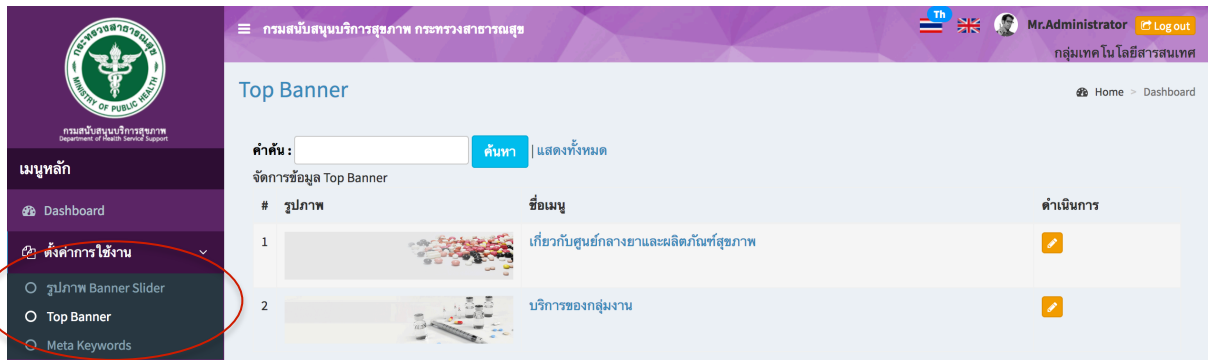
คลิกที่ icon  ลบข้อมูล หลังรายการที่ต้องการลบระบบจะแสดง Pop up เพื่อให้ยืนยันการลบ ดังรูป กดปุ่ม “OK” เพื่อยืนยันการลบ




รูปภาพ Banner ที่เพิ่มเข้าสู่ระบบจะแสดงในหน้าเว็บไซต์ ดังรูป

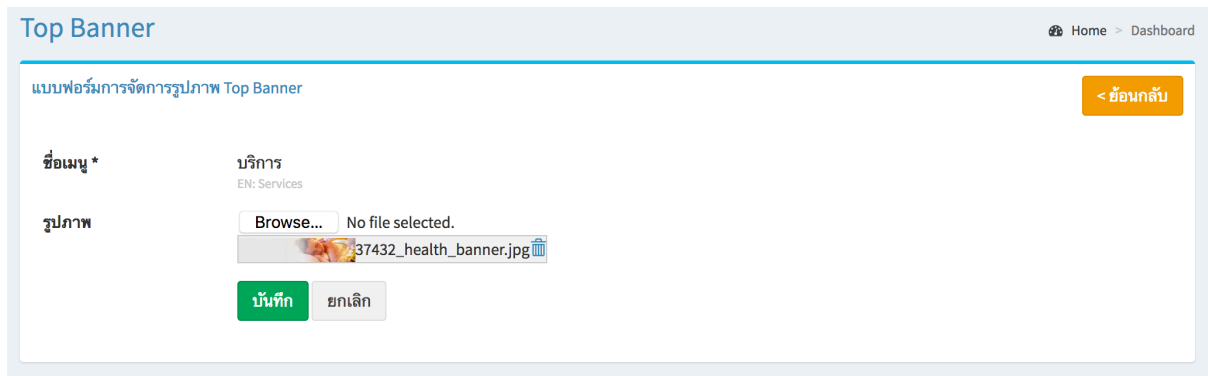


6.1.2 Top Banner จะปรากฏหน้าจอ ดังภาพ

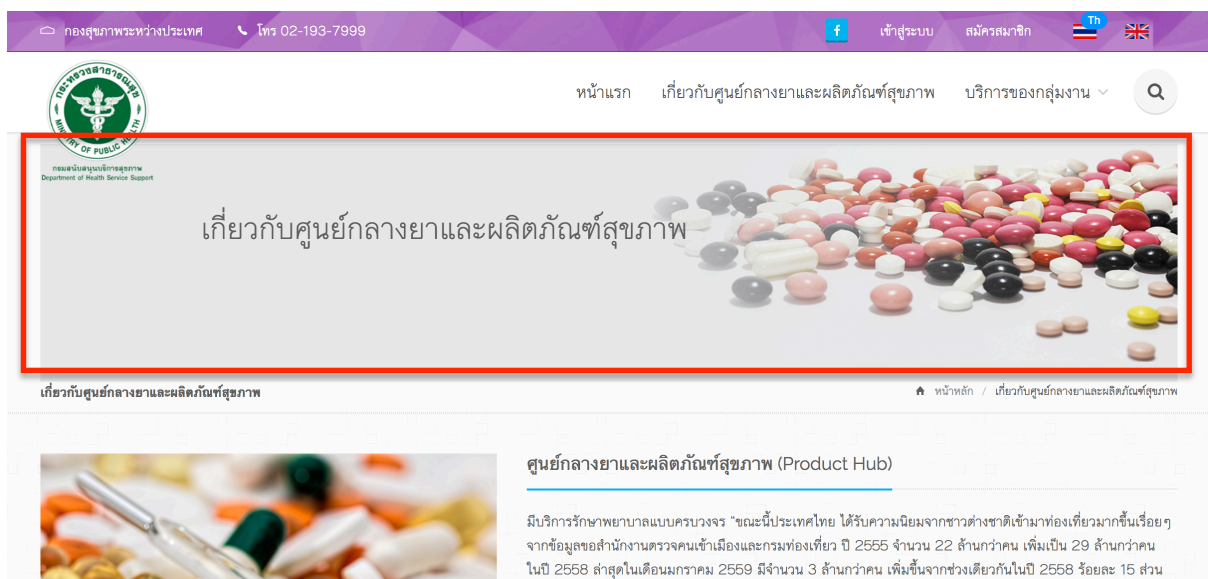


แก้ไขข้อมูล

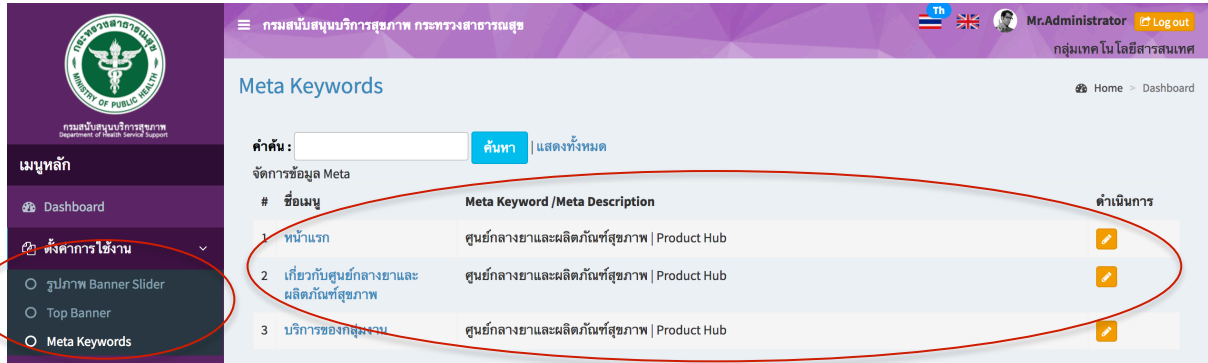
คลิกที่ icon  แก้ไขข้อมูล จะแสดงหน้าจอตั้งรูป เลือกเปลี่ยนรูปที่ต้องการแก้ไข แล้วกดปุ่ม “บันทึก” เพื่อบันทึกการเปลี่ยนแปลง



ข้อมูล Banner ที่เพิ่มเข้าสู่ระบบจะไปแสดงที่ Header ของเว็บไซต์ในแต่ละเมนูดังรูป



6.1.3 Meta Keyword เป็นเมนูที่ใช้สำหรับจัดการข้อมูล Meta Keyword และ Meta Description เพื่อรองรับ SEO เบื้องต้น




Meta Keywords

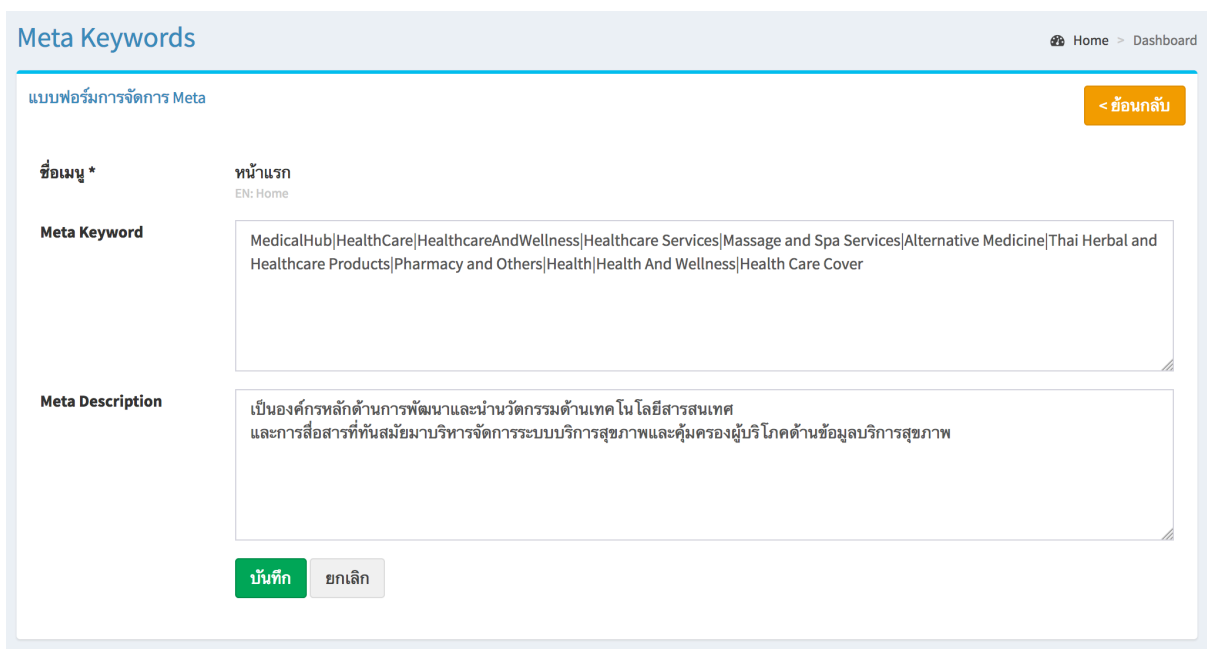
คำค้น: ค้นหา | แสดงทั้งหมด

จัดการข้อมูล Meta

#	ชื่อเมนู	Meta Keyword /Meta Description	ดำเนินการ
1	หน้าแรก	ศูนย์กลางยาและผลิตภัณฑ์สุขภาพ Product Hub	
2	เกี่ยวกับศูนย์กลางยาและผลิตภัณฑ์สุขภาพ	ศูนย์กลางยาและผลิตภัณฑ์สุขภาพ Product Hub	
3	บริการของศูนย์กลาง	ศูนย์กลางยาและผลิตภัณฑ์สุขภาพ Product Hub	

แก้ไขข้อมูล

คลิกที่ icon  แก้ไขข้อมูล จะแสดงหน้าจอตั้งรูป แก้ไขข้อมูลตามต้องการ แล้วกดปุ่ม “บันทึก” เพื่อบันทึกการเปลี่ยนแปลง



Meta Keywords

แบบฟอร์มการจัดการ Meta [< ย้อนกลับ](#)

ชื่อเมนู * หน้าแรก
EN: Home

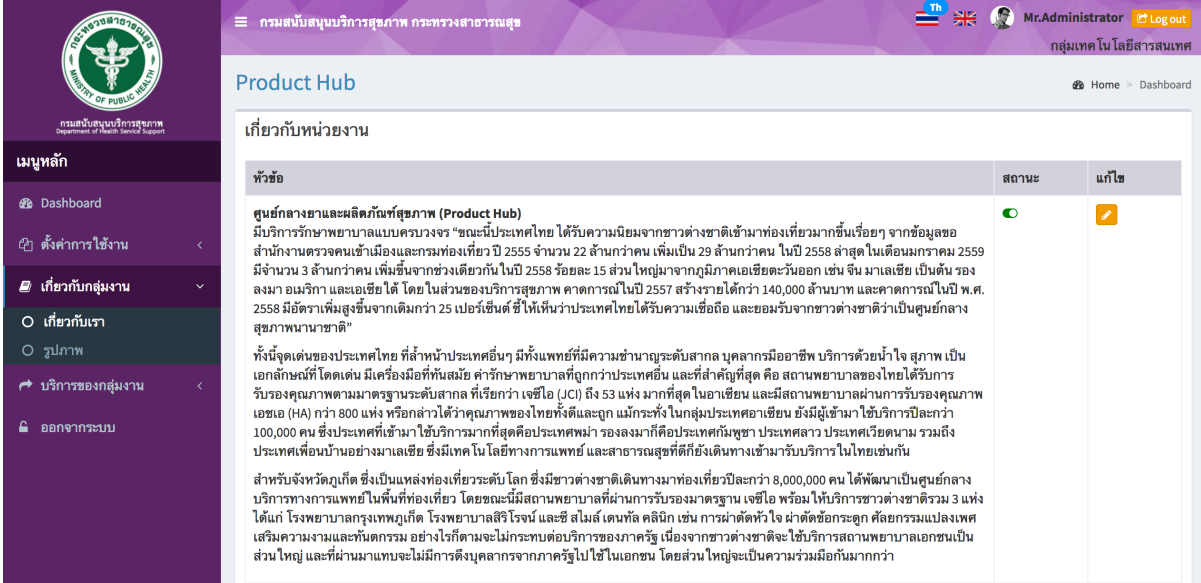
Meta Keyword
MedicalHub|HealthCare|HealthcareAndWellness|Healthcare Services|Massage and Spa Services|Alternative Medicine|Thai Herbal and Healthcare Products|Pharmacy and Others|Health|Health And Wellness|Health Care Cover

Meta Description
เป็นองค์กรหลักด้านการพัฒนาและนำนวัตกรรมด้านเทคโนโลยีสารสนเทศ และการสื่อสารที่ทันสมัยมาบริหารจัดการระบบบริการสุขภาพและคุ้มครองผู้บริโภคด้านข้อมูลบริการสุขภาพ

บันทึก ยกเลิก


6.2 เกี่ยวกับกลุ่มงาน

6.2.1 เกี่ยวกับเรา




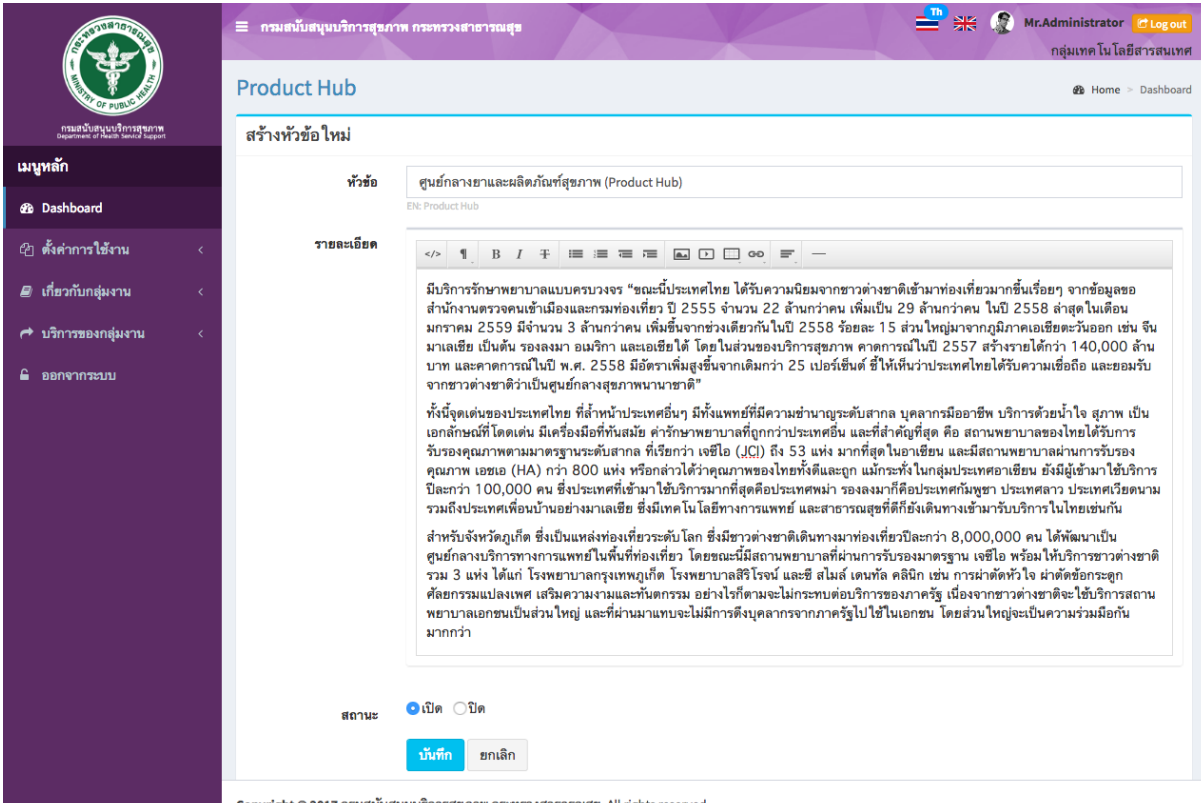
Product Hub

เกี่ยวกับหน่วยงาน

หัวข้อ	สถานะ	แก้ไข
ศูนย์กลางยาและผลิตภัณฑ์สุขภาพ (Product Hub)	●	

แก้ไขข้อมูล

คลิกที่ icon  แก้ไขข้อมูล จะแสดงหน้าจอตั้งรูป แก้ไขข้อมูลตามต้องการ แล้วกดปุ่ม “บันทึก” เพื่อบันทึกการเปลี่ยนแปลง



Product Hub

สร้างหัวข้อใหม่

หัวข้อ: ศูนย์กลางยาและผลิตภัณฑ์สุขภาพ (Product Hub)

รายละเอียด:


มีบริการรักษาพยาบาลแบบครบวงจร “ขณะนี้ประเทศไทย ได้รับความนิยมจากชาวต่างชาติเข้ามาท่องเที่ยวมากขึ้นเรื่อยๆ จากข้อมูลของสำนักงานตรวจคนเข้าเมืองและกรมท่องเที่ยว ปี 2555 จำนวน 22 ล้านกว่าคน เพิ่มขึ้นเป็น 29 ล้านกว่าคน ในปี 2558 ล่าสุดในเดือนมกราคม 2559 มีจำนวน 3 ล้านกว่าคน เพิ่มขึ้นจากช่วงเดียวกันในปี 2558 ร้อยละ 15 ส่วนใหญ่มาจากภูมิภาคเอเชียตะวันออก เช่น จีน มาเลเซีย เป็นต้น รองลงมา อเมริกา และเอเชียใต้ โดยในส่วนของบริการสุขภาพ คาดการณ์ในปี 2557 สร้างรายได้กว่า 140,000 ล้านบาท และคาดการณ์ในปี พ.ศ. 2558 มีอัตราเพิ่มขึ้นจากเดิมกว่า 25 เปอร์เซ็นต์ ซึ่งให้เห็นว่าประเทศไทยได้รับความเชื่อถือ และยอมรับจากชาวต่างชาติว่าเป็นศูนย์กลางสุขภาพนานาชาติ”

ทั้งนี้จุดเด่นของประเทศไทย ที่ล้าหน้าประเทศอื่นๆ มีทั้งแพทย์ที่มีความชำนาญระดับสากล บุคลากรมืออาชีพ บริการด้วยน้ำใจ สุภาพ เป็นเอกลักษณ์ที่โดดเด่น มีเครื่องมือที่ทันสมัย ค่ารักษาพยาบาลที่ถูกกว่าประเทศอื่น และที่สำคัญที่สุด คือ สถานพยาบาลของไทยได้รับการรับรองคุณภาพตามมาตรฐานระดับสากล ที่เรียกว่า เจซีไอ (JCI) ถึง 53 แห่ง มากที่สุดในอาเซียน และมีสถานพยาบาลผ่านการรับรองคุณภาพ เอชเอ (HA) กว่า 800 แห่ง หรือกล่าวได้ว่าคุณภาพของไทยทั้งดีและถูก แม้กระทั่งในกลุ่มประเทศอาเซียน ยังมีผู้เข้ามาใช้บริการปีละกว่า 100,000 คน ซึ่งประเทศที่เข้ามาใช้บริการมากที่สุดคือประเทศพม่า รองลงมาคือประเทศกัมพูชา ประเทศลาว ประเทศเวียดนาม รวมถึงประเทศเพื่อนบ้านอย่างมาเลเซีย ซึ่งมีเทคโนโลยีทางการแพทย์ และสาธารณสุขที่ดีที่ยังเดินทางเข้ามาใช้บริการในไทยเช่นกัน

สำหรับจังหวัดภูเก็ต ซึ่งเป็นแหล่งท่องเที่ยวระดับโลก ซึ่งมีชาวต่างชาติเดินทางมาท่องเที่ยวปีละกว่า 8,000,000 คน ได้พัฒนาเป็นศูนย์กลางบริการทางการแพทย์ในพื้นที่ท่องเที่ยว โดยขณะนี้มีสถานพยาบาลที่ผ่านการรับรองมาตรฐาน เจซีไอ พร้อมให้บริการชาวต่างชาติรวม 3 แห่ง ได้แก่ โรงพยาบาลกรุงเทพภูเก็ต โรงพยาบาลสิริโรจน์ และซี เอส ดี เคนท์ล คลินิก เช่น การผ่าตัดหัวใจ ผ่าตัดข้อกระดูก ศัลยกรรมแปลงเพศ เสริมความงามและทันตกรรม อย่างไรก็ตามจะไม่กระทบต่อบริการของภาครัฐ เนื่องจากชาวต่างชาติจะใช้บริการสถานพยาบาลเอกชนเป็นส่วนใหญ่ และที่ผ่านมาแทบจะไม่มีการดึงบุคลากรจากภาครัฐไปใช้ในเอกชน โดยส่วนใหญ่จะเป็นความร่วมมือกันมากกว่า

สถานะ: เปิด ปิด

6.2.2 รูปภาพ



กรมสนับสนุนบริการสุขภาพ กระทรวงสาธารณสุข

Th Mr.Administrator [Logout](#)
กลุ่มเทคโนโลยีสารสนเทศ

เกี่ยวกับกลุ่มงาน > รูปภาพ

Home > Dashboard

คำค้น: ค้นหา | แสดงทั้งหมด [เพิ่มรูปภาพ](#)

หัวข้อ

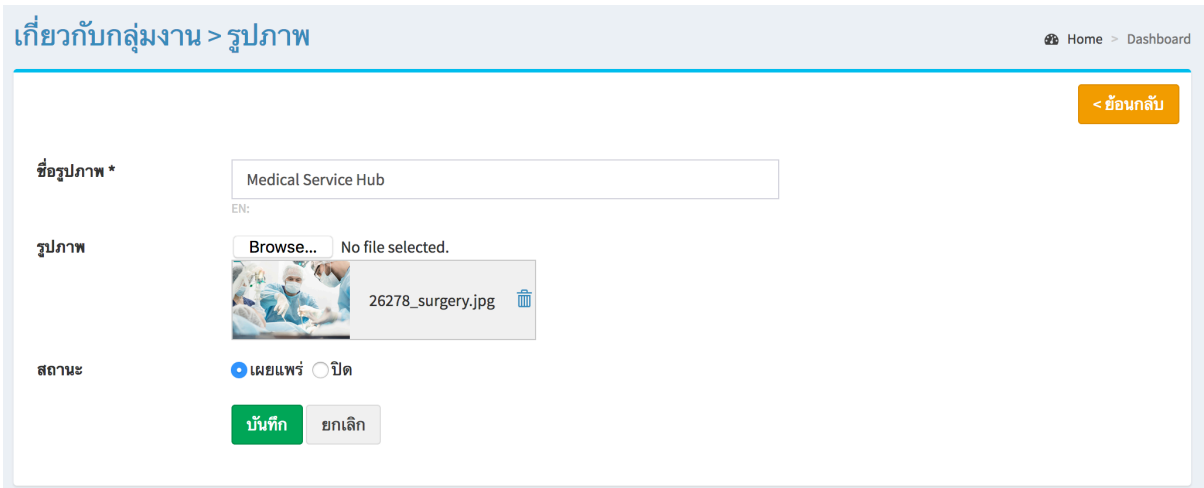
#	รูปภาพ	ชื่อรูปภาพ	สถานะ	ดำเนินการ
1		Product Hub	<input checked="" type="checkbox"/>	แก้ไข ลบ
2		Product Hub	<input checked="" type="checkbox"/>	แก้ไข ลบ
3		Product Hub	<input checked="" type="checkbox"/>	แก้ไข ลบ

เพิ่มข้อมูล

คลิกที่ icon “เพิ่มรูปภาพ” จะแสดงหน้าต่างสำหรับจัดการข้อมูลดังรูป ระบุข้อมูลดังต่อไปนี้ ให้ครบถ้วน

- ชื่อรูปภาพ
- รูปภาพ
- สถานะ (เผยแพร่/ปิด)

แล้วกดปุ่ม “บันทึก” เพื่อบันทึกข้อมูล



เกี่ยวกับกลุ่มงาน > รูปภาพ

Home > Dashboard

[< ย้อนกลับ](#)

ชื่อรูปภาพ *

EN:

รูปภาพ No file selected.

[ลบ](#)

สถานะ เผยแพร่ ปิด

ข้อมูลที่เพิ่มเข้าสู่ระบบจะไปแสดงที่หน้าเว็บไซต์ ดังรูป



หน้าแรก เกี่ยวกับศูนย์กลางยาและผลิตภัณฑ์สุขภาพ บริการของกลุ่มงาน

เกี่ยวกับศูนย์กลางยาและผลิตภัณฑ์สุขภาพ

ศูนย์กลางยาและผลิตภัณฑ์สุขภาพ (Product Hub)

มีบริการรักษาพยาบาลแบบครบวงจร "ขณะนี้ประเทศไทย ได้รับความนิยมจากชาวต่างชาติเข้ามาท่องเที่ยวมากขึ้นเรื่อยๆ จากข้อมูลของสำนักงานตรวจคนเข้าเมืองและกรมท่องเที่ยว ปี 2555 จำนวน 22 ล้านกว่าคน เพิ่มขึ้น 29 ล้านกว่าคน ในปี 2558 ล่าสุดในเดือนมกราคม 2559 มีจำนวน 3 ล้านกว่าคน เพิ่มขึ้นจากช่วงเดียวกันในปี 2558 ร้อยละ 15 ส่วนใหญ่มาจากภูมิภาคเอเชียตะวันออก เช่น จีน มาเลเซีย เป็นต้น รองลงมา อเมริกา และเอเชียใต้ โดยในส่วนของบริการสุขภาพ คาดการณ์ในปี 2557 สร้างรายได้กว่า 140,000 ล้านบาท และคาดการณ์ปี พ.ศ. 2558 มีอัตราเพิ่มขึ้นจากเดิมกว่า 25 เปอร์เซ็นต์ ซึ่งให้เห็นว่าประเทศไทยได้รับความเชื่อถือ และยอมรับจากชาวต่างชาติว่าเป็นศูนย์กลางสุขภาพอย่างแท้จริง

ที่ตั้งเด่นของประเทศไทย ที่ล้ำหน้าประเทศอื่นๆ มีทั้งแพทย์ที่มีความชำนาญระดับสากล บุคลากรมืออาชีพ บริการด้วยน้ำใจ สุภาพ เป็นเอกลักษณ์ที่โดดเด่น มีเครื่องมือที่ทันสมัย ค่ารักษาพยาบาลที่ถูกกว่าประเทศอื่น และที่สำคัญที่สุดคือ สถานพยาบาลของไทยได้รับการรับรองคุณภาพตามมาตรฐานระดับสากล ที่เรียกว่า เจซีไอ (JCI) ถึง 53 แห่ง มากที่สุดในอาเซียน และมีสถานพยาบาลผ่านการรับรองคุณภาพ เอชเอ (HA) กว่า 800 แห่ง หรือกล่าวได้ว่าคุณภาพของไทยทั้งดีและถูก แม้กระทั่งในกลุ่มประเทศอาเซียน ยังมีผู้เข้ามาใช้บริการปีละกว่า 100,000 คน ซึ่งประเทศที่เข้ามาใช้บริการมากที่สุดคือประเทศพม่า รองลงมาคือประเทศกัมพูชา ประเทศลาว ประเทศเวียดนาม รวมถึงประเทศเพื่อนบ้านอย่าง มาเลเซีย ซึ่งมีเทคโนโลยีทางการแพทย์ และสาธารณสุขที่ดีก็ยังคงเดินทางเข้ามาใช้บริการในไทยเช่นกัน

สำหรับจังหวัดภูเก็ต ซึ่งเป็นแหล่งท่องเที่ยวระดับโลก ซึ่งมีชาวต่างชาติเดินทางมาท่องเที่ยวปีละกว่า 8,000,000 คน ได้พัฒนาเป็นศูนย์กลางบริการทางการแพทย์ในพื้นที่ท่องเที่ยว โดยขณะนี้มีสถานพยาบาลที่ผ่านการรับรองมาตรฐาน เจซีไอ พร้อมให้บริการชาวต่างชาติรวม 3 แห่ง ได้แก่ โรงพยาบาลกรุงเทพภูเก็ต โรงพยาบาลศิริโรจน์ และซี เอสเอ็ม เคนท์ คลินิก เช่น การผ่าตัดหัวใจ ผ่าตัดข้อกระดูก ศัลยกรรมแปลงเพศ เสริมความงามและทันตกรรม อย่างไรก็ตามจะไม่กระทบต่อบริการของภาครัฐ เนื่องจากชาวต่างชาติจะใช้บริการสถานพยาบาลเอกชนเป็นส่วนใหญ่ และที่ผ่านมาแทบจะไม่มีการดึงบุคลากรจากภาครัฐไปใช้ในเอกชน โดยส่วนใหญ่จะเป็นความร่วมมือกันมากกว่า

บทความน่ารู้

รายงานการวิจัย โครงการส่งเสริมและพัฒนาการใช้ยาสมุนไพรเบื้องต้น สำหรับประชาชนในชุมชนเพื่อการพึ่งตนเอง ระยะที่ 2 ปีที่ 1
24 กุมภาพันธ์ 2561

Social Networks



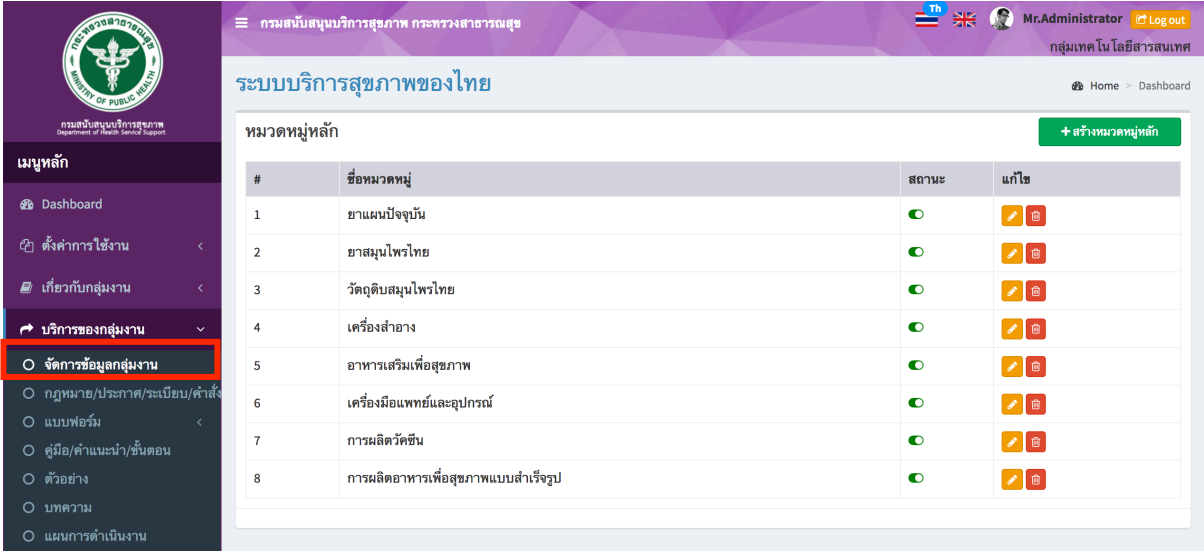
© 2017 กองสุขภาพระหว่างประเทศ
กรมสนับสนุนบริการสุขภาพ กระทรวงสาธารณสุข
เลขที่ 88/44 หมู่ 4 ซอย 8 ถนนสีวาสนาที่ ๓ คลองจั่น อ.เมืองนนทบุรี จ.นนทบุรี รหัสไปรษณีย์ 11000
สนส. Call Center โทร +662-193-7999 อีเมลติดต่อ : medicalhub.hss@gmail.com

















Vis. today	1
Visits	727
Pag. today	30
Pages	8 340

6.3 บริการ จะพบหน้าจอนี้ ประกอบด้วยเมนูย่อย ดังนี้

6.3.1 จัดการข้อมูลกลุ่มงาน

เมื่อเลือก บริการ และ “จัดการข้อมูลกลุ่มงาน” จะพบหน้าจอนี้ ซึ่งหน้าจอนี้จะการเพิ่มหมวดหมู่ สามารถเพิ่มข้อมูล แก้ไขข้อมูล และลบข้อมูลได้



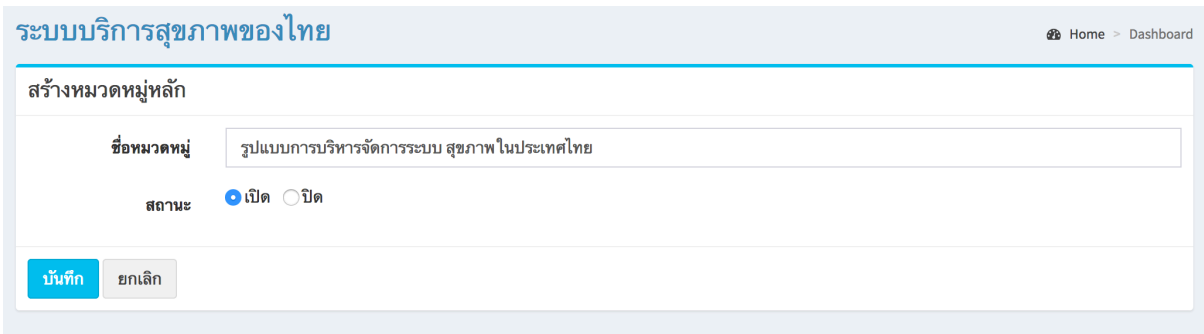
#	ชื่อหมวดหมู่	สถานะ	แก้ไข
1	ยาแผนปัจจุบัน	<input checked="" type="checkbox"/>	 
2	ยาสมุนไพรไทย	<input checked="" type="checkbox"/>	 
3	วัตถุเสพติดไทย	<input checked="" type="checkbox"/>	 
4	เครื่องสำอาง	<input checked="" type="checkbox"/>	 
5	อาหารเสริมเพื่อสุขภาพ	<input checked="" type="checkbox"/>	 
6	เครื่องมือแพทย์และอุปกรณ์	<input checked="" type="checkbox"/>	 
7	การผลิตวัคซีน	<input checked="" type="checkbox"/>	 
8	การผลิตอาหารเพื่อสุขภาพแบบสำเร็จรูป	<input checked="" type="checkbox"/>	 

เพิ่มข้อมูล

คลิกที่ icon “สร้างหมวดหมู่หลัก” จะแสดงหน้าต่างสำหรับจัดการข้อมูลดังรูป ระบุข้อมูลดังต่อไปนี้ให้ครบถ้วน

- ชื่อหมวดหมู่
- สถานะ (เปิด/ปิด)

แล้วกดปุ่ม “บันทึก” เพื่อบันทึกข้อมูล




ระบบบริการสุขภาพของไทย Home > Dashboard

สร้างหมวดหมู่หลัก


ชื่อหมวดหมู่

สถานะ เปิด ปิด

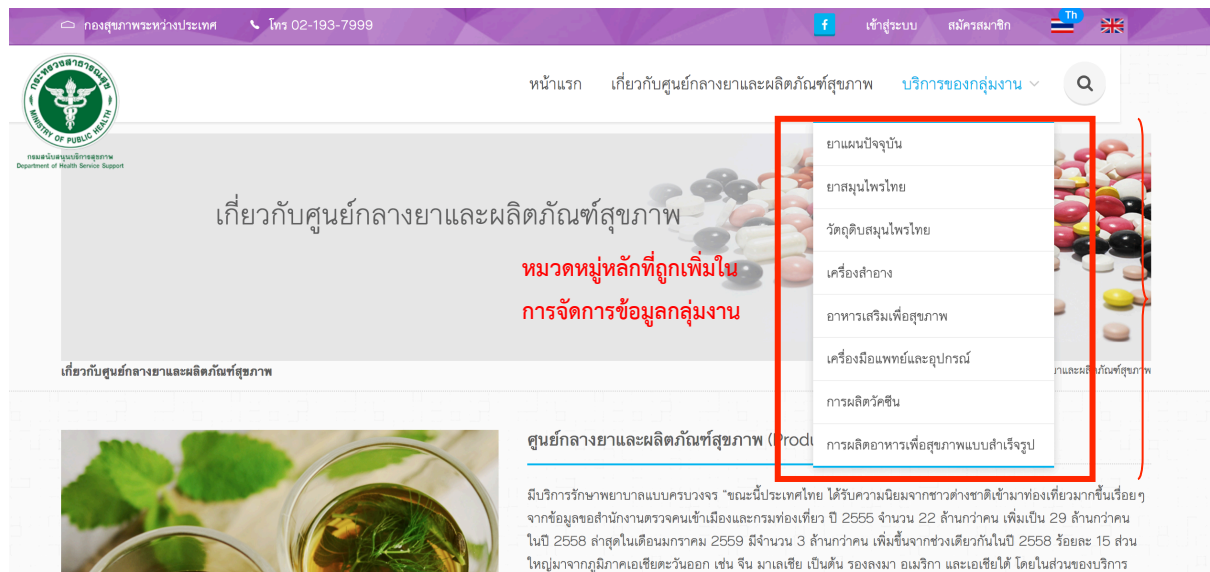
แก้ไขข้อมูล

คลิกที่ icon  แก้ไขข้อมูล จะเข้าสู่หน้าจอสำหรับแก้ไขข้อมูล ปรับแก้ไขข้อมูลตามความต้องการแล้วกดปุ่ม “บันทึก” เพื่อบันทึกการเปลี่ยนแปลง

ลบข้อมูล

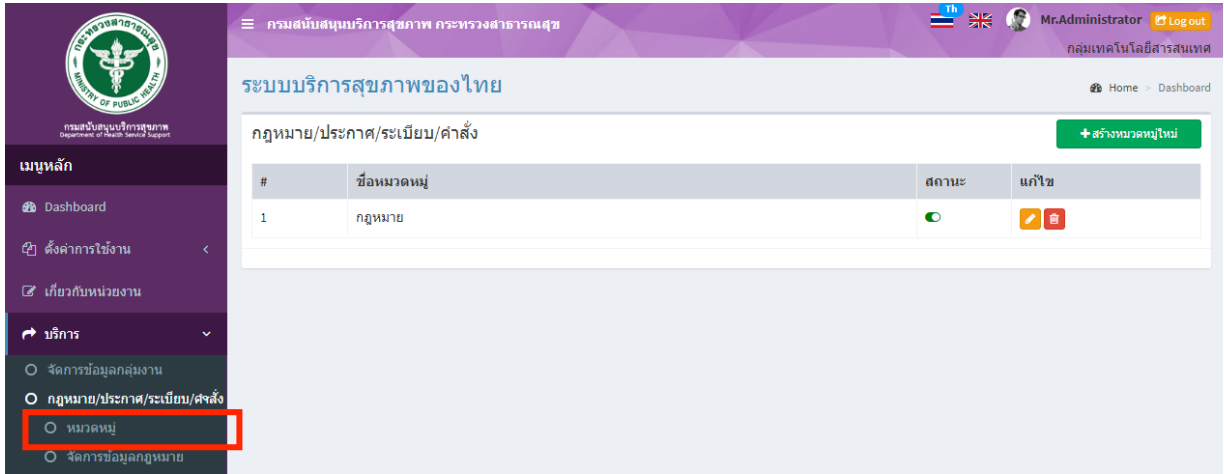
คลิกที่ icon  ลบข้อมูล หลังรายการที่ต้องการลบระบบจะแสดง Pop up เพื่อให้ยืนยันการลบ กดปุ่ม “OK” เพื่อยืนยันการลบ

โดยจะแสดงผลในหน้าแรกเมนู “บริการ” ดังภาพ



6.3.2 กฎหมาย/ประกาศ/ระเบียบ/คำสั่ง



6.3.2.1 หมวดหมู่ : สามารถเพิ่มข้อมูล แก้ไขข้อมูล และลบข้อมูลได้



กรมสนับสนุนบริการสุขภาพ กระทรวงสาธารณสุข

ระบบบริการสุขภาพของไทย

กฎหมาย/ประกาศ/ระเบียบ/คำสั่ง

#	ชื่อหมวดหมู่	สถานะ	แก้ไข
1	กฎหมาย	เปิด	 

เมนูหลัก

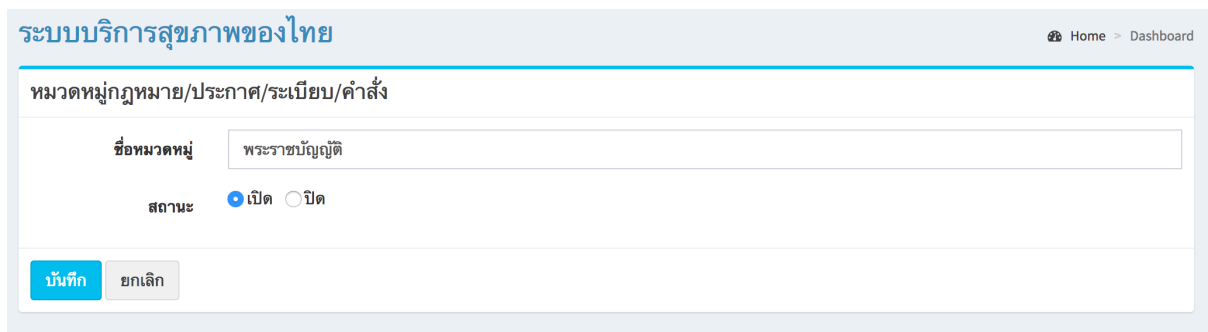
- Dashboard
- คำสั่งการใช้งาน
- เกี่ยวกับหน่วยงาน
- บริการ
 - จัดการข้อมูลผลงาน
 - กฎหมาย/ประกาศ/ระเบียบ/คำสั่ง**
 - หมวดหมู่
 - จัดการข้อมูลกฎหมาย

เพิ่มข้อมูล

คลิกที่ icon “สร้างหมวดหมู่ใหม่” จะแสดงหน้าต่างสำหรับจัดการข้อมูลตั้งรูป ระบุข้อมูลดังต่อไปนี้ให้ครบถ้วน

- ชื่อหมวดหมู่
- สถานะ (เปิด/ปิด)

แล้วกดปุ่ม “บันทึก” เพื่อบันทึกข้อมูล



ระบบบริการสุขภาพของไทย


หมวดหมู่กฎหมาย/ประกาศ/ระเบียบ/คำสั่ง

ชื่อหมวดหมู่: พระราชบัญญัติ


สถานะ: เปิด ปิด

บันทึก ยกเลิก

แก้ไขข้อมูล

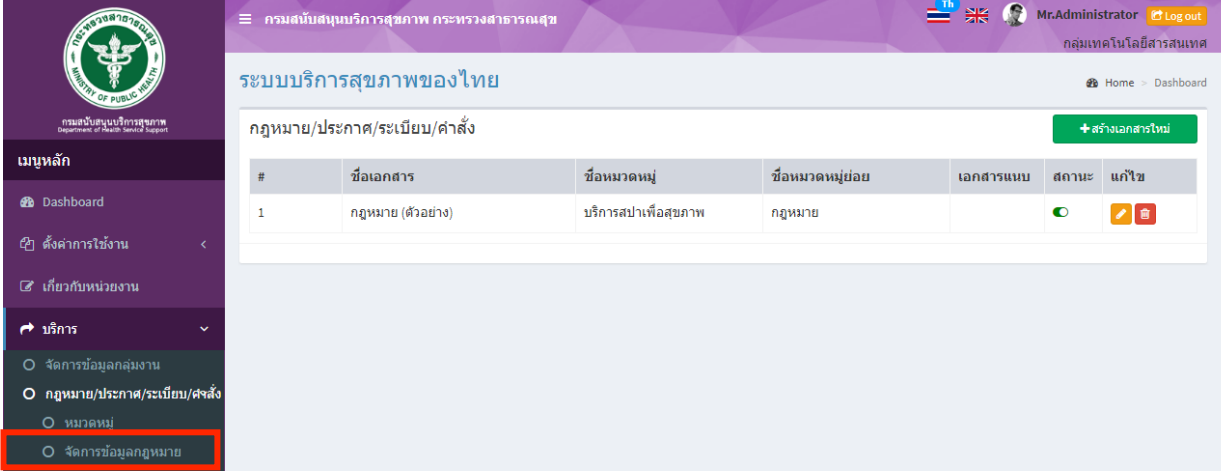
คลิกที่ icon  แก้ไขข้อมูล จะเข้าสู่หน้าจอสำหรับแก้ไขข้อมูล ปรับแก้ไขข้อมูลตามความต้องการแล้วกดปุ่ม “บันทึก” เพื่อบันทึกการเปลี่ยนแปลง

ลบข้อมูล

คลิกที่ icon  ลบข้อมูล หลังรายการที่ต้องการลบระบบจะแสดง Pop up เพื่อให้ยืนยันการลบ กดปุ่ม “OK” เพื่อยืนยันการลบ

6.3.2.2 จัดการข้อมูลกฎหมาย จะพบหน้าจอนี้



ซึ่งเมนูนี้สำหรับจัดการข้อมูลเอกสารกฎหมาย/ประกาศ/ระเบียบ/คำสั่ง สามารถเพิ่มข้อมูล แก้ไขข้อมูล และลบข้อมูลได้



กรมสนับสนุนบริการสุขภาพ กระทรวงสาธารณสุข

ระบบบริการสุขภาพของไทย

กฎหมาย/ประกาศ/ระเบียบ/คำสั่ง

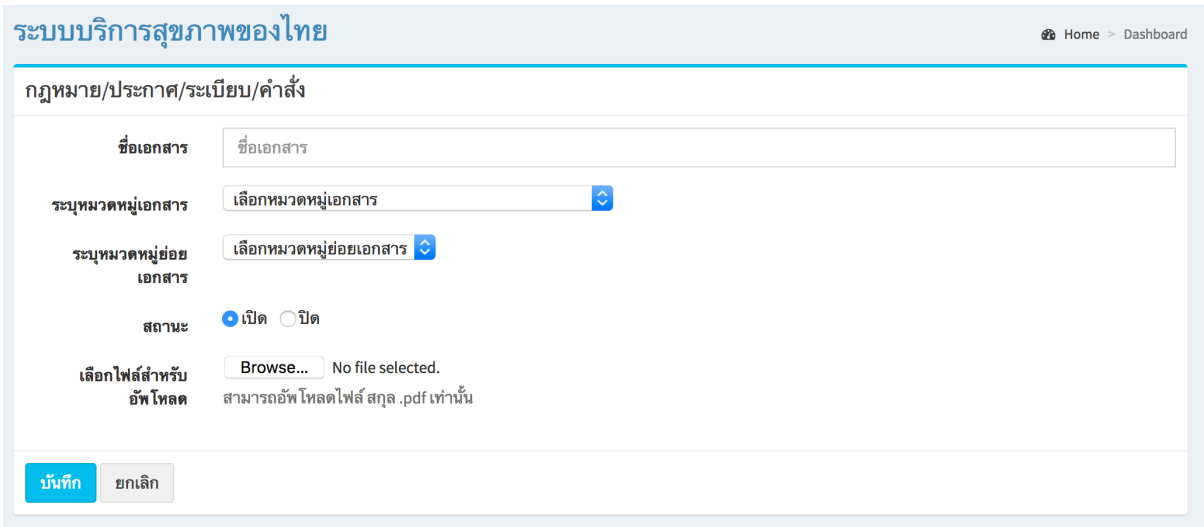
#	ชื่อเอกสาร	ชื่อหมวดหมู่	ชื่อหมวดหมู่ย่อย	เอกสารแนบ	สถานะ	แก้ไข
1	กฎหมาย (ตัวอย่าง)	บริการสุขภาพ	กฎหมาย		<input checked="" type="checkbox"/>	 

เพิ่มข้อมูล

คลิกที่ icon “สร้างเอกสารใหม่” จะแสดงหน้าต่างสำหรับจัดการข้อมูลดังรูป ระบุข้อมูลดังต่อไปนี้ให้ครบถ้วน

- ชื่อเอกสาร
- ระบุหมวดหมู่เอกสาร
- ระบุหมวดหมู่ย่อยเอกสาร
- สถานะ (เปิด/ปิด)
- เลือกไฟล์สำหรับอัปโหลด

แล้วกดปุ่ม “บันทึก” เพื่อบันทึกข้อมูล



ระบบบริการสุขภาพของไทย

กฎหมาย/ประกาศ/ระเบียบ/คำสั่ง

ชื่อเอกสาร


ระบุหมวดหมู่เอกสาร

ระบุหมวดหมู่ย่อยเอกสาร


สถานะ เปิด ปิด

เลือกไฟล์สำหรับอัปโหลด No file selected.
สามารถอัปโหลดไฟล์สกุล .pdf เท่านั้น

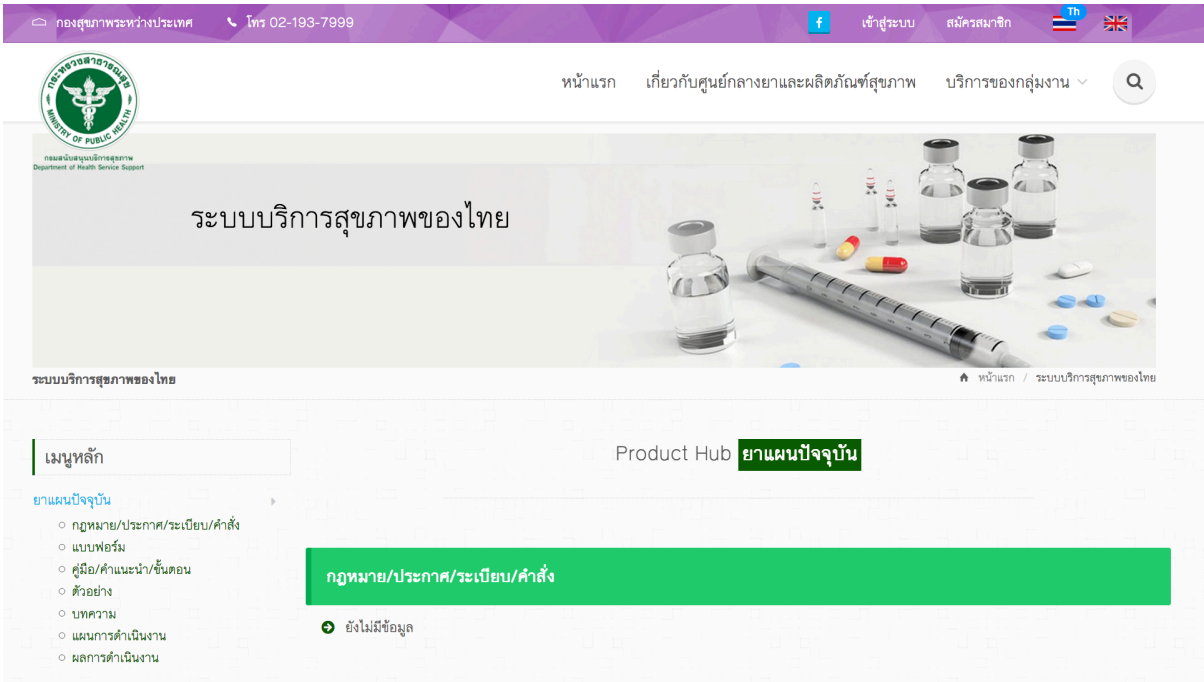
แก้ไขข้อมูล

คลิกที่ icon  แก้ไขข้อมูล จะเข้าสู่หน้าจอสำหรับแก้ไขข้อมูล ปรับแก้ไขข้อมูลตามความต้องการแล้วกดปุ่ม “บันทึก” เพื่อบันทึกการเปลี่ยนแปลง

ลบข้อมูล

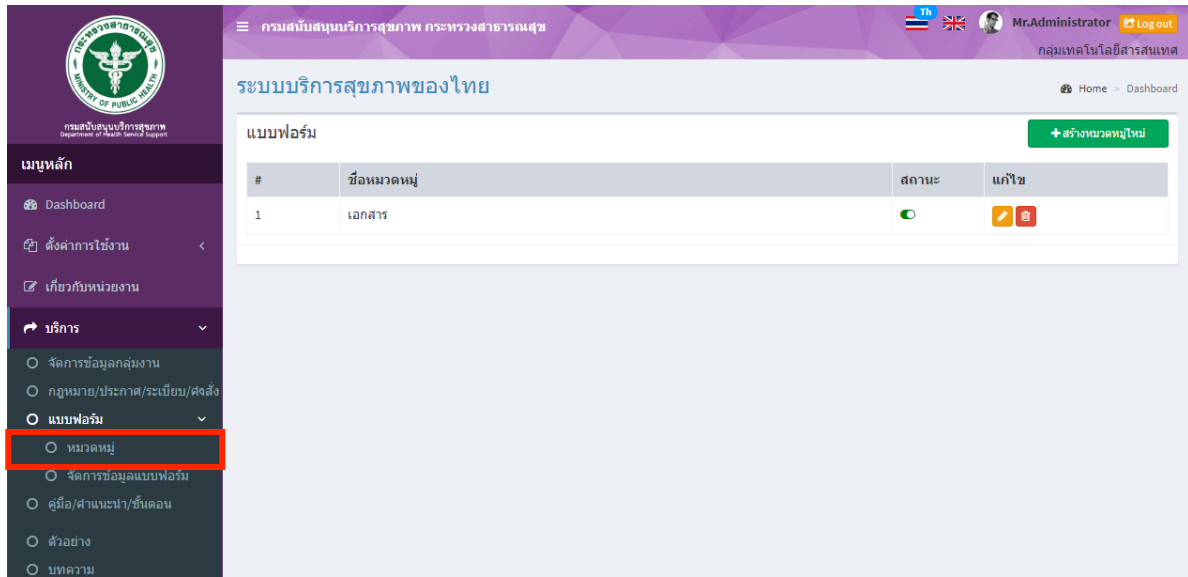
คลิกที่ icon  ลบข้อมูล หลังรายการที่ต้องการลบระบบจะแสดง Pop up เพื่อให้ยืนยันการลบ กดปุ่ม “OK” เพื่อยืนยันการลบ

ข้อมูลที่เพิ่มเข้าสู่ระบบจะไปแสดงที่หน้าเว็บไซต์ ดังรูป



6.3.3 แบบฟอร์ม

6.3.3.1 หมวดหมู่ : เมื่อเลือก “บริการ” “แบบฟอร์ม” และ “หมวดหมู่” จะพบหน้าจอนี้ ซึ่งเมนูนี้จะมีเพิ่มหมวดหมู่ ในการจัดการข้อมูลเอกสารแบบฟอร์ม สามารถเพิ่มข้อมูล แก้ไขข้อมูล และลบข้อมูลได้

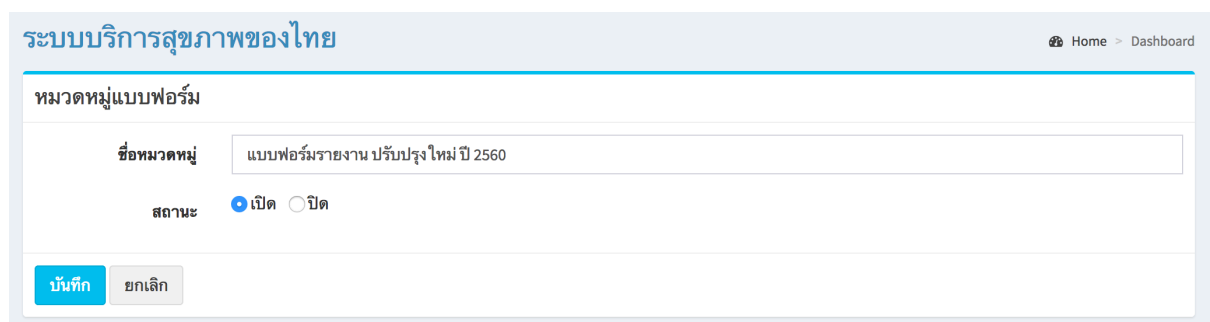


เพิ่มข้อมูล


คลิกที่ icon “สร้างหมวดหมู่ใหม่” จะแสดงหน้าต่างสำหรับจัดการข้อมูลดังรูป ระบุข้อมูลดังต่อไปนี้ให้ครบถ้วน

- ชื่อหมวดหมู่
- สถานะ (เปิด/ปิด)


แล้วกดปุ่ม “บันทึก” เพื่อบันทึกข้อมูล



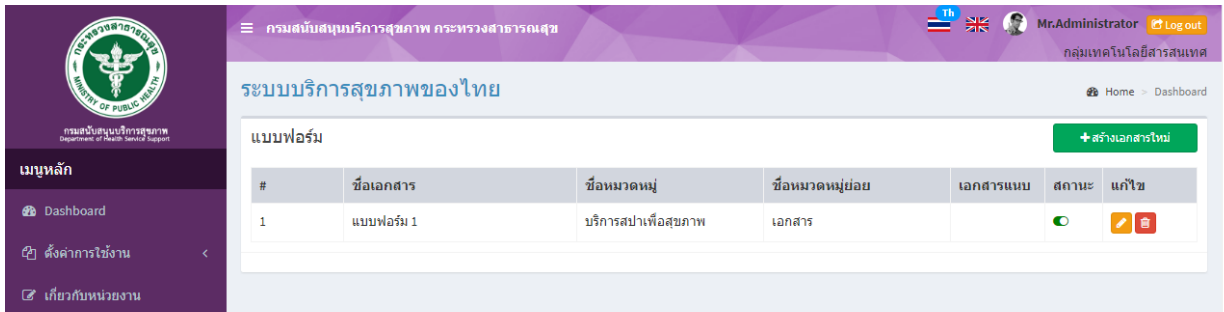
แก้ไขข้อมูล



คลิกที่ icon  แก้ไขข้อมูล จะเข้าสู่หน้าจอสำหรับแก้ไขข้อมูล ปรับแก้ข้อมูลตามความต้องการแล้วกดปุ่ม “บันทึก” เพื่อบันทึกการเปลี่ยนแปลง

ลบข้อมูล

คลิกที่ icon  ลบข้อมูล หลังรายการที่ต้องการลบระบบจะแสดง Pop up เพื่อให้ยืนยันการลบ กดปุ่ม “OK” เพื่อยืนยันการลบ

6.3.3.2 จัดการข้อมูลแบบฟอร์ม : เมื่อเลือก “บริการ” “แบบฟอร์ม” และ “จัดการข้อมูลแบบฟอร์ม” จะพบหน้าจอนี้ ซึ่งเมนูนี้จัดการข้อมูลเอกสารแบบฟอร์ม สามารถเพิ่มข้อมูล แก้ไขข้อมูล และลบข้อมูลได้

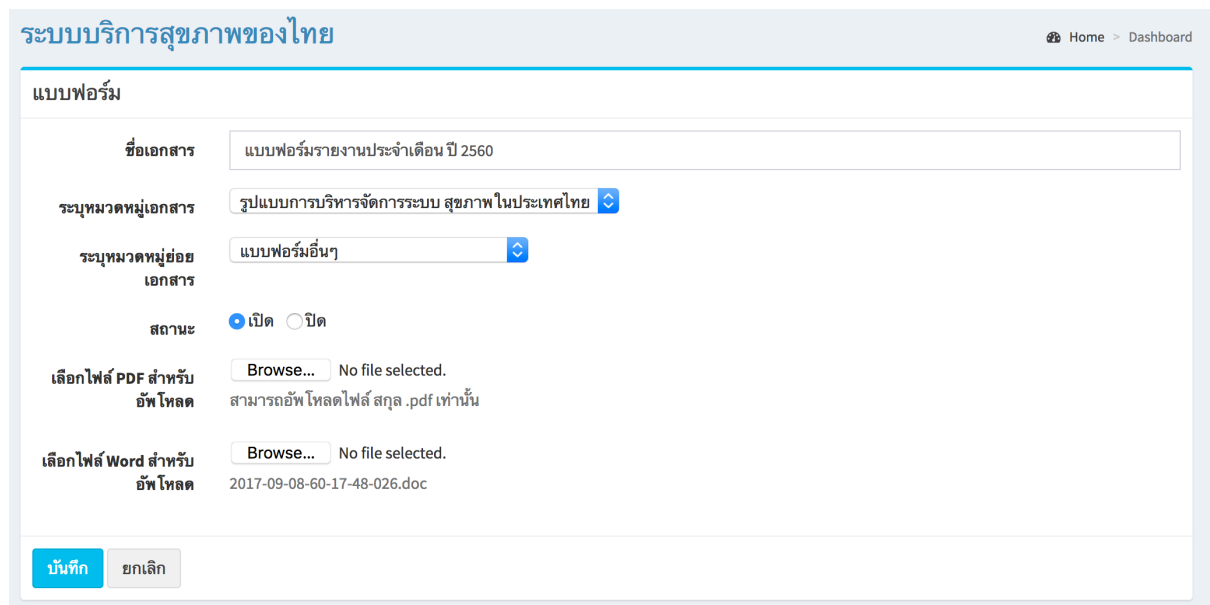


#	ชื่อเอกสาร	ชื่อหมวดหมู่	ชื่อหมวดหมู่ย่อย	เอกสารแบบ	สถานะ	แก้ไข
1	แบบฟอร์ม 1	บริการสปาเพื่อสุขภาพ	เอกสาร		<input checked="" type="checkbox"/>	 

เพิ่มข้อมูล

คลิกที่ icon “สร้างเอกสารใหม่” จะแสดงหน้าต่างสำหรับจัดการข้อมูลดังรูป ระบุข้อมูลดังต่อไปนี้ให้ครบถ้วน

- ชื่อเอกสาร
 - เลือกหมวดหมู่เอกสาร
 - ระบุหมวดหมู่ย่อย
 - สถานะ (เปิด/ปิด)
 - เลือกไฟล์ pdf สำหรับอัปโหลด
 - เลือกไฟล์ word สำหรับอัปโหลด
- แล้วกดปุ่ม “บันทึก” เพื่อบันทึกข้อมูล



ระบบบริการสุขภาพของไทย

Home > Dashboard

แบบฟอร์ม

ชื่อเอกสาร

ระบุหมวดหมู่เอกสาร


ระบุหมวดหมู่ย่อยเอกสาร

สถานะ เปิด ปิด


เลือกไฟล์ PDF สำหรับอัปโหลด No file selected.
สามารถอัปโหลดไฟล์ สกุล .pdf เท่านั้น

เลือกไฟล์ Word สำหรับอัปโหลด No file selected.
2017-09-08-60-17-48-026.doc

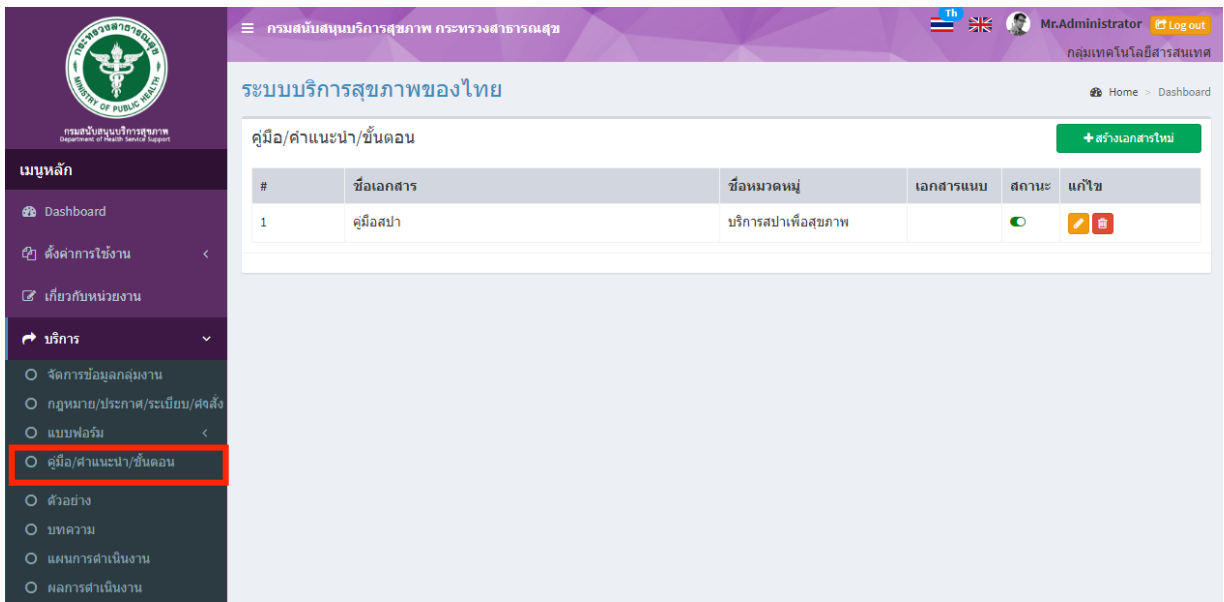
แก้ไขข้อมูล

คลิกที่ icon  แก้ไขข้อมูล จะเข้าสู่หน้าจอสำหรับแก้ไขข้อมูล ปรับแก้ไขข้อมูลตามความต้องการแล้วกดปุ่ม “บันทึก” เพื่อบันทึกการเปลี่ยนแปลง


ลบข้อมูล

คลิกที่ icon  ลบข้อมูล หลังรายการที่ต้องการลบระบบจะแสดง Pop up เพื่อให้ยืนยันการลบ กดปุ่ม “OK” เพื่อยืนยันการลบ

6.3.4 คู่มือ/คำแนะนำ/ขั้นตอน : เมื่อเลือก “บริการ” และ “คู่มือ/คำแนะนำ/ขั้นตอน” จะพบหน้าจอนี้ ซึ่งเมนูนี้สำหรับจัดการข้อมูลเอกสารของคู่มือ/คำแนะนำ/ขั้นตอน สามารถเพิ่มข้อมูล แก้ไขข้อมูล และลบข้อมูลได้



กรมสนับสนุนบริการสุขภาพ กระทรวงสาธารณสุข




Mr.Administrator  Log out

กลุ่มเทคโนโลยีสารสนเทศ

ระบบบริการสุขภาพของไทย

Home > Dashboard

คู่มือ/คำแนะนำ/ขั้นตอน + สร้างเอกสารใหม่

#	ชื่อเอกสาร	ชื่อหมวดหมู่	เอกสารแบบ	สถานะ	แก้ไข
1	คู่มือสปลา	บริการสปลาเพื่อสุขภาพ			 

เมนูหลัก

- Dashboard
- ตั้งค่าการใช้งาน
- เกี่ยวกับหน่วยงาน
- บริการ
 - จัดการข้อมูลกลุ่มงาน
 - กฎหมาย/ประกาศ/ระเบียบ/สงสั่ง
 - แบบฟอร์ม
 - คู่มือ/คำแนะนำ/ขั้นตอน**
 - ตัวอย่าง
 - บทความ
 - แผนการดำเนินงาน
 - ผลการดำเนินงาน

เพิ่มข้อมูล

คลิกที่ icon “สร้างเอกสารใหม่” จะแสดงหน้าต่างสำหรับจัดการข้อมูลตั้งรูป ระบุข้อมูลดังต่อไปนี้ให้ครบถ้วน

- ชื่อเอกสาร
- เลือกหมวดหมู่เอกสาร
- สถานะ (เปิด/ปิด)
- เลือกไฟล์สำหรับอัปโหลด

แล้วกดปุ่ม “บันทึก” เพื่อบันทึกข้อมูล

ระบบบริการสุขภาพของไทย Home > Dashboard

คู่มือ/คำแนะนำ/ขั้นตอน


ชื่อเอกสาร

หมวดหมู่เอกสาร


สถานะ เปิด ปิด

เลือกไฟล์สำหรับอัปโหลด No file selected.
สามารถอัปโหลดไฟล์ สกุล .pdf เท่านั้น

แก้ไขข้อมูล

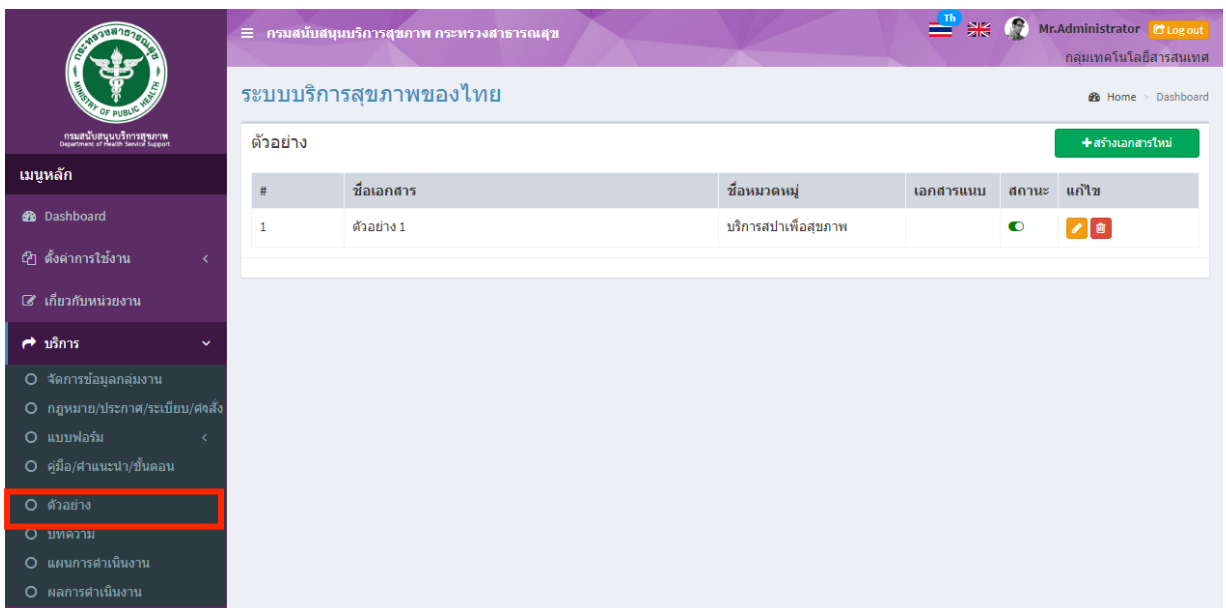
คลิกที่ icon  แก้ไขข้อมูล จะเข้าสู่หน้าจอสำหรับแก้ไขข้อมูล ปรับแก้ข้อมูลตามความต้องการแล้วกดปุ่ม “บันทึก” เพื่อบันทึกการเปลี่ยนแปลง

ลบข้อมูล

คลิกที่ icon  ลบข้อมูล หลังรายการที่ต้องการลบระบบจะแสดง Pop up เพื่อให้ยืนยันการลบ กดปุ่ม “OK” เพื่อยืนยันการลบ

6.3.5 ตัวอย่าง : เมื่อเลือก “บริการ” และ “ตัวอย่าง” จะพบหน้าจอนี้

ซึ่งเมนูนี้จะเป็นเมนูสำหรับจัดการข้อมูลเอกสารตัวอย่าง สามารถเพิ่มข้อมูล แก้ไขข้อมูล และลบข้อมูลได้



กรมสนับสนุนบริการสุขภาพ กระทรวงสาธารณสุข

Mr.Administrator

ระบบบริการสุขภาพของไทย Home > Dashboard

ตัวอย่าง

#	ชื่อเอกสาร	ชื่อหมวดหมู่	เอกสารแนบ	สถานะ	แก้ไข
1	ตัวอย่าง 1	บริการสปาเพื่อสุขภาพ		<input checked="" type="checkbox"/>	<input type="button" value="แก้ไข"/> <input type="button" value="ลบ"/>

เมนูหลัก

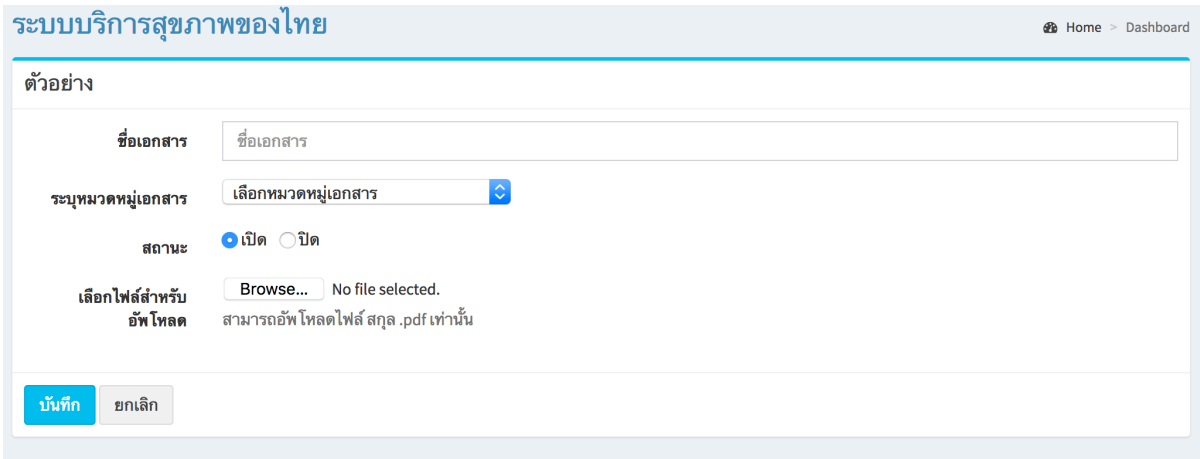
- Dashboard
- ตั้งค่าการใช้งาน
- เกี่ยวกับหน่วยงาน
- บริการ
 - จัดการข้อมูลคลังงาน
 - กฎหมาย/ประกาศ/ระเบียบ/สงสั่ง
 - แบบฟอร์ม
 - คู่มือ/คำแนะนำ/ขั้นตอน
 - ตัวอย่าง**
 - บทความ
 - แผนการดำเนินงาน
 - ผลการดำเนินงาน

เพิ่มข้อมูล

คลิกที่ icon “สร้างเอกสารใหม่” จะแสดงหน้าต่างสำหรับจัดการข้อมูลดังรูป ระบุข้อมูลดังต่อไปนี้ให้ครบถ้วน

- ชื่อเอกสาร
- เลือกหมวดหมู่เอกสาร
- สถานะ (เปิด/ปิด)
- เลือกไฟล์สำหรับอัปโหลด

แล้วกดปุ่ม “บันทึก” เพื่อบันทึกข้อมูล



ระบบบริการสุขภาพของไทย Home > Dashboard

ตัวอย่าง


ชื่อเอกสาร

ระบุหมวดหมู่เอกสาร


สถานะ เปิด ปิด

เลือกไฟล์สำหรับอัปโหลด No file selected.
สามารถอัปโหลดไฟล์สกุล .pdf เท่านั้น

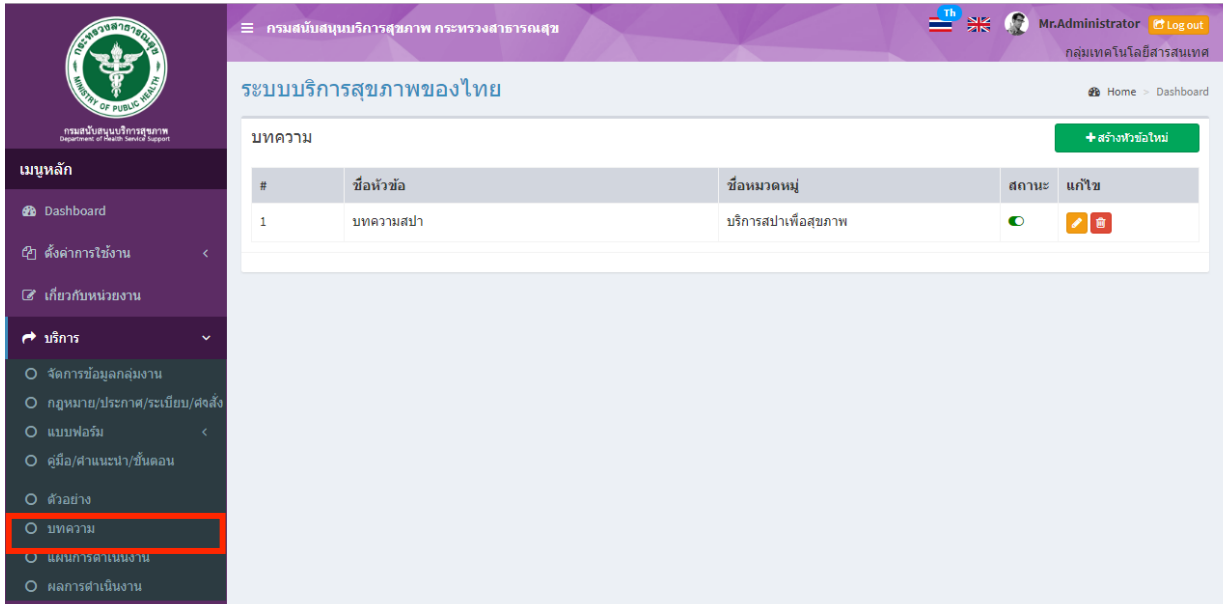
แก้ไขข้อมูล

คลิกที่ icon  แก้ไขข้อมูล จะเข้าสู่หน้าจอสำหรับแก้ไขข้อมูล ปรับแก้ไขข้อมูลตามความต้องการแล้วกดปุ่ม “บันทึก” เพื่อบันทึกการเปลี่ยนแปลง

ลบข้อมูล

คลิกที่ icon  ลบข้อมูล หลังรายการที่ต้องการลบระบบจะแสดง Pop up เพื่อให้ยืนยันการลบ กดปุ่ม “OK” เพื่อยืนยันการลบ

6.3.6 บทความ : เมื่อเลือก “บริการ” และ “บทความ” จะพบหน้าจอนี้
ซึ่งเมนูนี้จะเป็นเมนูสำหรับจัดการข้อมูลเอกสารบทความ สามารถเพิ่มข้อมูล แก้ไขข้อมูล และลบข้อมูลได้



กรมสนับสนุนบริการสุขภาพ กระทรวงสาธารณสุข



Mr.Administrator Logout

กลุ่มเทคโนโลยีสารสนเทศ

ระบบบริการสุขภาพของไทย

Home > Dashboard

บทความ +สร้างหัวข้อใหม่

#	ชื่อหัวข้อ	ชื่อหมวดหมู่	สถานะ	แก้ไข
1	บทความสปลา	บริการสปลาเพื่อสุขภาพ	เปิด	 

เมนูหลัก

- Dashboard
- คำสั่งการใช้งาน
- เกี่ยวกับหน่วยงาน
- บริการ
 - จัดการข้อมูลคลังงาน
 - กฎหมาย/ประกาศ/ระเบียบ/คำสั่ง
 - แบบฟอร์ม
 - คู่มือ/สำเนา/ยื่นคอน
 - ตัวอย่าง
 - บทความ
 - แผนการดำเนินงาน
 - ผลการดำเนินงาน

เพิ่มข้อมูล

คลิกที่ icon “สร้างหัวข้อใหม่” จะแสดงหน้าต่างสำหรับจัดการข้อมูลดังรูป ระบุข้อมูลดังต่อไปนี้ ให้ครบถ้วน

- ชื่อหัวข้อ
- เลือกหมวดหมู่
- สถานะ (เปิด/ปิด)
- เนื้อหาอย่างย่อ
- รายละเอียด
- แหล่งที่มา
- รูปภาพ (สามารถใส่ได้ 5 รูป)

แล้วกดปุ่ม “บันทึก” เพื่อบันทึกข้อมูล

ระบบบริการสุขภาพของไทย Home > Dashboard

บทความ

ชื่อหัวข้อ

หมวดหมู่เอกสาร

สถานะ เปิด ปิด

เนื้อหาย่อ

รายละเอียด

A Normal text - **Bold** *Italic* Underline Small “ ” ☰ ☲ ☳ ☴ ☵ ☶ ☷

เรามากจะสังเกตเห็นว่า ในสวนสาธารณะหรือ ในสนามกีฬา มักไม่ค่อยพบเห็นคุณแม่ตั้งครรภ์มาออกกำลังกาย เพราะคุณแม่บางคนอาจจะยังไม่แน่ใจว่าการออกกำลังกายในขณะตั้งครรภ์นั้นดีหรือไม่ดีหรือไม่อย่างไร ? เพราะในขณะที่ตั้งครรภ์ร่างกายจะมีการเปลี่ยนแปลงที่สำคัญหลายอย่างและมีความเกี่ยวข้องกับการออกกำลังกาย คือ ระบบการไหลเวียนของเลือด ชีพจรเต้นเร็วขึ้น หัวใจเต้นแรงขึ้น เพราะต้องสูบฉีดเลือดไปเลี้ยงมดลูกและตามส่วนต่าง ๆ ของร่างกายเพิ่มขึ้น เส้นเอ็นต่าง ๆ นุ่มขึ้น ข้อต่อกระดูกหลวมขึ้น รวมทั้งจุดศูนย์ถ่วงของร่างกายเปลี่ยนแปลงไปเนื่องจากมดลูกที่โตขึ้น จึงทำให้กล้ามเนื้อบางส่วนต้องทำงานหนัก เป็นต้น

การออกกำลังกายจะช่วยให้คุณรู้สึกดีขึ้นและมีความสุขอยู่แล้ว ในขณะตั้งครรภ์ยิ่งดีขึ้น โดยเฉพาะที่ผู้มีความดันโลหิตสูงหรือเป็นโรคหัวใจอยู่แล้วอาจเกิดอันตรายได้ และข้อต่อที่หลวม จุดศูนย์ถ่วงของร่างกายที่เปลี่ยนไป จะทำให้การทรงตัวไม่ปกติ คุณแม่อาจหกล้มหรือเกิดอุบัติเหตุได้ นอกจากนี้การออกกำลังกายยังทำให้อุณหภูมิของร่างกายสูงขึ้นเล็กน้อย การเลือกเสื้อผ้าทำให้เกิดการระคายเคือง รวมทั้งมีการ

แหล่งที่มา

รูปภาพที่ 1


รูปภาพที่ 2

รูปภาพที่ 3

รูปภาพที่ 4


รูปภาพที่ 5

Choose for main image




+
-

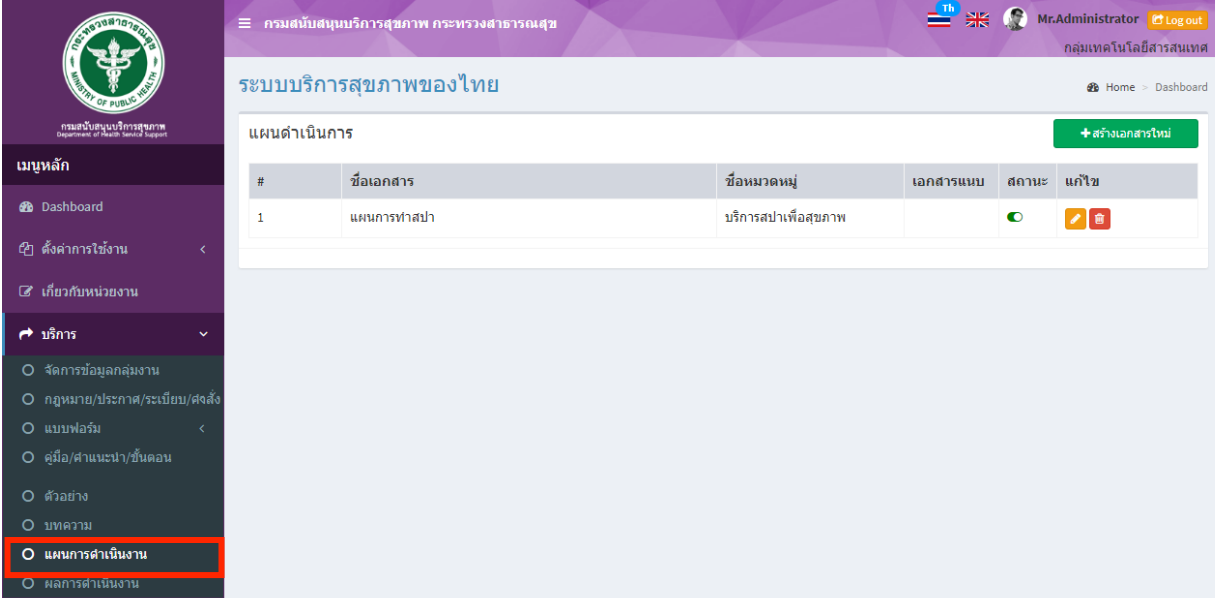
แก้ไขข้อมูล

คลิกที่ icon  แก้ไขข้อมูล จะเข้าสู่หน้าจอสำหรับแก้ไขข้อมูล ปรับแก้ไขข้อมูลตามความต้องการแล้วกดปุ่ม “บันทึก” เพื่อบันทึกการเปลี่ยนแปลง



ลบข้อมูล

คลิกที่ icon  ลบข้อมูล หลังรายการที่ต้องการลบระบบจะแสดง Pop up เพื่อให้ยืนยันการลบ กดปุ่ม “OK” เพื่อยืนยันการลบ

6.3.7 แผนการดำเนินงาน : เมื่อเลือก “บริการ” และ “แผนการดำเนินงาน” จะพบหน้าจอนี้ ซึ่งเมนูนี้จะเป็นเมนูสำหรับจัดการข้อมูลเอกสารแผนการดำเนินงาน สามารถเพิ่มข้อมูล แก้ไขข้อมูล และลบข้อมูลได้



The screenshot shows the 'ระบบบริการสุขภาพของไทย' (Thailand Health Service System) dashboard. The left sidebar has a menu with 'บริการ' (Service) selected, and 'แผนการดำเนินงาน' (Work Plan) highlighted. The main content area shows a table of work plans:

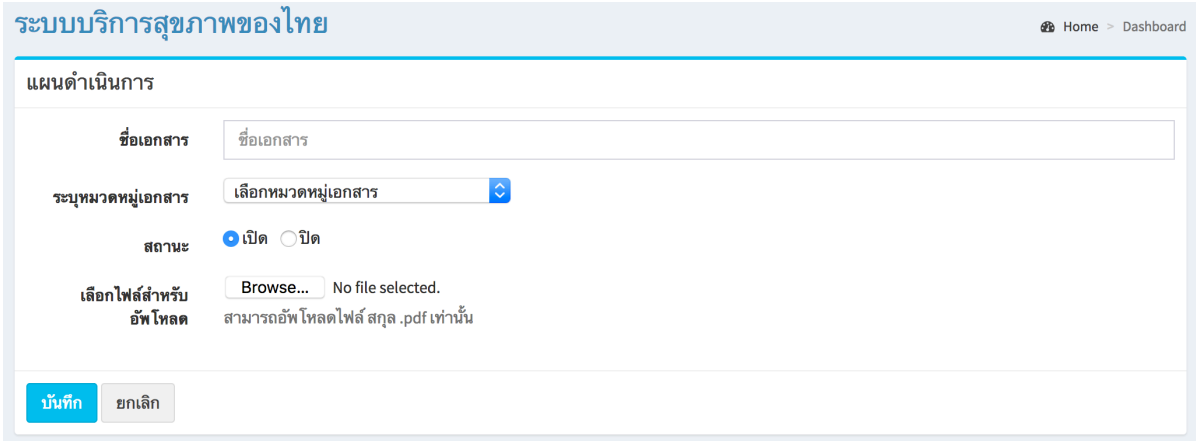
#	ชื่อเอกสาร	ชื่อหมวดหมู่	เอกสารแนบ	สถานะ	แก้ไข
1	แผนการทำสปา	บริการสปาเพื่อสุขภาพ		<input checked="" type="checkbox"/>	 

เพิ่มข้อมูล

คลิกที่ icon “สร้างเอกสารใหม่” จะแสดงหน้าต่างสำหรับจัดการข้อมูลตั้งรูป ระบุข้อมูลดังต่อไปนี้ให้ครบถ้วน

- ชื่อเอกสาร
- เลือกหมวดหมู่เอกสาร
- สถานะ (เปิด/ปิด)
- เลือกไฟล์สำหรับอัปโหลด

แล้วกดปุ่ม “บันทึก” เพื่อบันทึกข้อมูล




The screenshot shows the 'ระบบบริการสุขภาพของไทย' (Thailand Health Service System) dashboard with the 'แผนการดำเนินงาน' (Work Plan) form. The form fields are:


- ชื่อเอกสาร:
- ระบุหมวดหมู่เอกสาร:
- สถานะ: เปิด ปิด
- เลือกไฟล์สำหรับอัปโหลด: No file selected. สามารถอัปโหลดไฟล์สกุล .pdf เท่านั้น

Buttons:

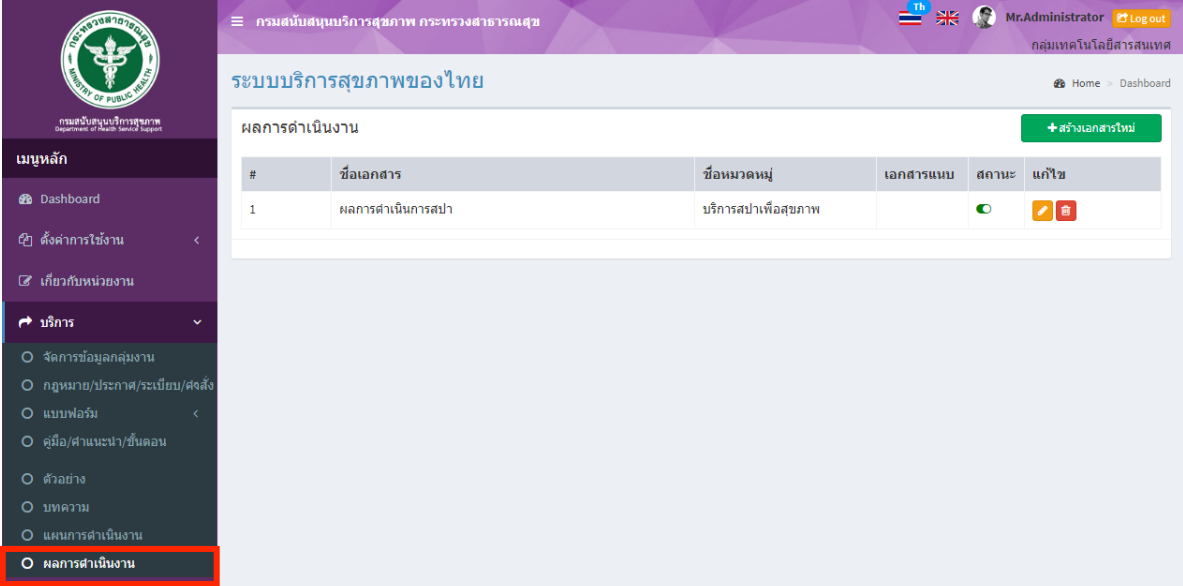
แก้ไขข้อมูล

คลิกที่ icon  แก้ไขข้อมูล จะเข้าสู่หน้าจอสำหรับแก้ไขข้อมูล ปรับแก้ไขข้อมูลตามความต้องการแล้วกดปุ่ม “บันทึก” เพื่อบันทึกการเปลี่ยนแปลง

ลบข้อมูล

คลิกที่ icon  ลบข้อมูล หลังรายการที่ต้องการลบระบบจะแสดง Pop up เพื่อให้ยืนยันการลบ กดปุ่ม “OK” เพื่อยืนยันการลบ

6.3.8 ผลการดำเนินงาน : เมื่อเลือก “บริการ” และ “ผลการดำเนินงาน” จะพบหน้าจอนี้ ซึ่งเมนูนี้จะเป็นเมนูสำหรับจัดการข้อมูลเอกสารผลการดำเนินงาน สามารถเพิ่มข้อมูล แก้ไขข้อมูล และลบข้อมูลได้





กรมสนับสนุนบริการสุขภาพ กระทรวงสาธารณสุข

Mr.Administrator Logout

ระบบบริการสุขภาพของไทย

ผลการดำเนินงาน

#	ชื่อเอกสาร	ชื่อหมวดหมู่	เอกสารแนบ	สถานะ	แก้ไข
1	ผลการดำเนินการสภา	บริการสภาเพื่อสุขภาพ		เปิด	 

+ สร้างเอกสารใหม่

เพิ่มข้อมูล

คลิกที่ icon “สร้างเอกสารใหม่” จะแสดงหน้าต่างสำหรับจัดการข้อมูลตั้งรูป ระบุข้อมูลดังต่อไปนี้ให้ครบถ้วน

- ชื่อเอกสาร
- เลือกหมวดหมู่เอกสาร
- สถานะ (เปิด/ปิด)
- เลือกไฟล์สำหรับอัปโหลด

แล้วกดปุ่ม “บันทึก” เพื่อบันทึกข้อมูล

ระบบบริการสุขภาพของไทย Home > Dashboard

ผลการดำเนินงาน


ชื่อเอกสาร

ระบุหมวดหมู่เอกสาร


สถานะ เปิด ปิด

เลือกไฟล์สำหรับอัปโหลด No file selected.
สามารถอัปโหลดไฟล์สกุล .pdf เท่านั้น

แก้ไขข้อมูล

คลิกที่ icon  แก้ไขข้อมูล จะเข้าสู่หน้าจอสำหรับแก้ไขข้อมูล ปรับแก้ไขข้อมูลตามความต้องการแล้วกดปุ่ม “บันทึก” เพื่อบันทึกการเปลี่ยนแปลง

ลบข้อมูล

คลิกที่ icon  ลบข้อมูล หลังรายการที่ต้องการลบระบบจะแสดง Pop up เพื่อให้ยืนยันการลบ กดปุ่ม “OK” เพื่อยืนยันการลบ