


ศูนย์กลางบริการรักษาพยาบาล (Medical Service Hub)

4. ศูนย์กลางบริการรักษาพยาบาล (Medical Service Hub)



กรมสนับสนุนบริการสุขภาพ
กระทรวงสาธารณสุข

Mr.Administrator [Logout](#)
กลุ่มเทคโนโลยีสารสนเทศ


ระบบจัดการข้อมูล Web Portal Home > Dashboard

- ตั้งค่าการใช้งานเว็บไซต์ (Website Configuration)
- ผู้ใช้ใช้งานระบบ (User management)
- กรมสนับสนุนบริการสุขภาพ (Thailand Medical Hub)
- ศูนย์กลางบริการเพื่อส่งเสริมสุขภาพ (Wellness Hub)
- ศูนย์กลางบริการรักษาพยาบาล (Medical Service Hub)**
- ศูนย์กลางบริการวิชาการ (Academic Hub)
- ศูนย์กลางยาและผลิตภัณฑ์สุขภาพ (Product Hub)

Copyright © 2017 กรมสนับสนุนบริการสุขภาพ กระทรวงสาธารณสุข. All rights reserved. Development by 1Mediasoft

4.1 ตั้งค่าการใช้งาน

4.1.1 รูปภาพ Banner Slider จะปรากฏหน้าจอ ดังภาพ



กรมสนับสนุนบริการสุขภาพ กระทรวงสาธารณสุข

Mr.Administrator [Logout](#)
กลุ่มเทคโนโลยีสารสนเทศ

Home > Dashboard

Banner Slide

คำค้น: [ค้นหา](#) | [แสดงทั้งหมด](#) [เพิ่มข้อมูล](#)

จัดการข้อมูล Banner Slider

#	รูปภาพ	หัวข้อหลัก	สถานะ	ดำเนินการ
1		Medical Service Hub บริการลดน้ำหนักและกระชับสัดส่วน (Body Slim)	<input checked="" type="checkbox"/>	แก้ไข ลบ
2		Medical Service Hub การจัดบริการผู้สูงอายุแบบ Long Term Care	<input checked="" type="checkbox"/>	แก้ไข ลบ
3		Medical Service Hub การจัดการบริการรักษาพยาบาลเฉพาะ ทาง (ระดับตติยภูมิ)	<input checked="" type="checkbox"/>	แก้ไข ลบ

เมนูหลัก

- Dashboard
- ตั้งค่าการใช้งาน**
 - รูปภาพ Banner Slider**
 - Top Banner
 - Meta Keywords
- เกี่ยวกับกลุ่มงาน
- บริการของกลุ่มงาน
- ออกจากระบบ

หมายเหตุ :

สถานะสีเขียว คือเปิดแสดงผลในหน้าเว็บไซต์

สถานะสีแดง คือปิดการแสดงผลในหน้าเว็บไซต์

เพิ่มข้อมูล

เมื่อเลือก Icon ใช้ “เพิ่มข้อมูล” จะเจอหน้านี้ และระบุข้อมูลดังนี้

- หัวข้อหลัก
- ระบุตำแหน่งแกน x ของหัวข้อหลัก เช่น 600 หรือ center
- ระบุตำแหน่งแกน y ของหัวข้อหลัก เช่น 70 หรือ center
- รายละเอียด
- ระบุตำแหน่งแกน x ของรายละเอียด เช่น 600 หรือ center
- ระบุตำแหน่งแกน y ของรายละเอียด เช่น 150 หรือ center
- กำหนดรูปแบบข้อความ
- กำหนดรูปแบบการแสดงผล เช่น sliderremoveup , sliderremoveleft
- เลือกรูปภาพที่ต้องการอัปโหลด (ขนาด กว้าง 1920 px และยาว 460 px)

เลือก “เผยแพร่” และบันทึก ข้อมูลดังกล่าว จะปรากฏในหน้าจอ ดังรูปก่อนหน้า

Banner Slide Home > Dashboard

แบบฟอร์มการจัดการรูปภาพ Banner Slider < ย้อนกลับ

หัวข้อหลัก *

ศูนย์กลางสุขภาพนานาชาติ

EN: Thailand Medical Hub

ตำแหน่งแกน x

ตำแหน่งแกน y

รายละเอียด

เป็นองค์กรหลักพัฒนาและขับเคลื่อนนโยบายยุทธศาสตร์ด้านการเป็นศูนย์กลางสุขภาพนานาชาติ

EN: Thailand Medical Hub is the Main Organization that Develop and Drive through International Healthcare Center

ตำแหน่งแกน x

ตำแหน่งแกน y

รูปแบบข้อความ

รูปแบบ action

รูปภาพ

Browse... No file selected.

00321_banner004.jpg
🗑

สถานะ


เผยแพร่ ปิด

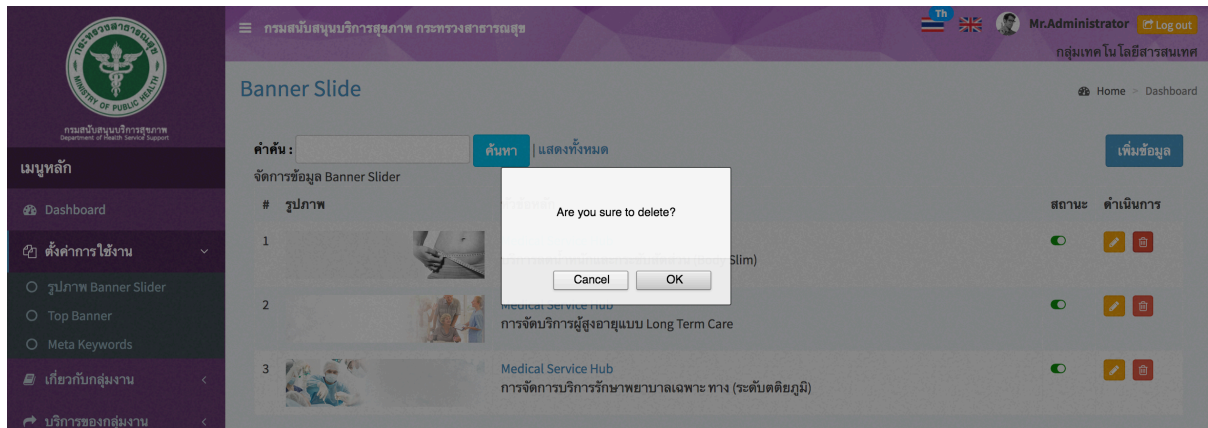
บันทึก
ยกเลิก

แก้ไขข้อมูล

คลิกที่ icon แก้ไขข้อมูล จะเข้าสู่หน้าจอสำหรับแก้ไขข้อมูล ปรับแก้ไขข้อมูลตามความต้องการแล้วกดปุ่ม “บันทึก” เพื่อบันทึกการเปลี่ยนแปลง

ลบข้อมูล

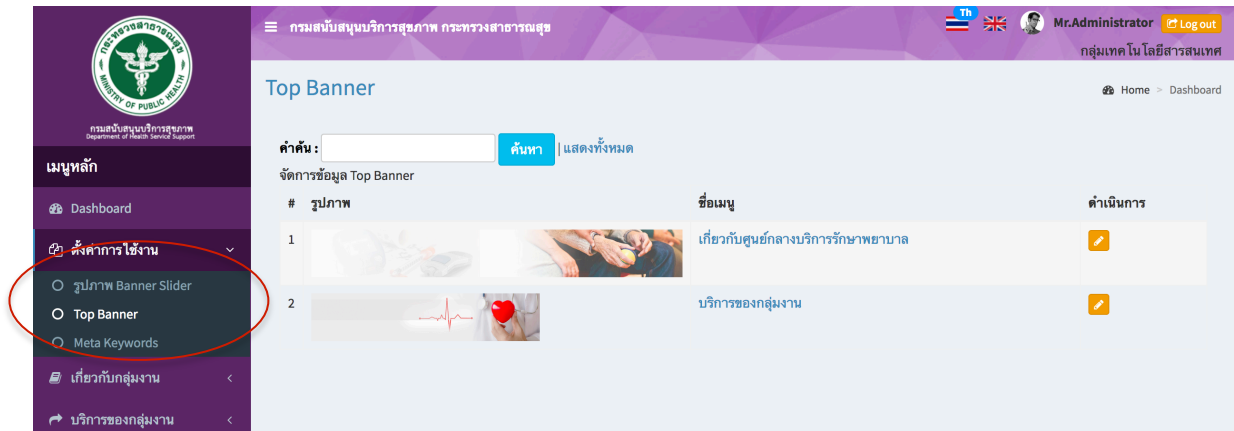
คลิกที่ icon  ลบข้อมูล หลังรายการที่ต้องการลบระบบจะแสดง Pop up เพื่อให้ยืนยันการลบ ดังรูป กดปุ่ม “OK” เพื่อยืนยันการลบ




รูปภาพ Banner ที่เพิ่มเข้าสู่ระบบจะแสดงในหน้าเว็บไซต์ ดังรูป

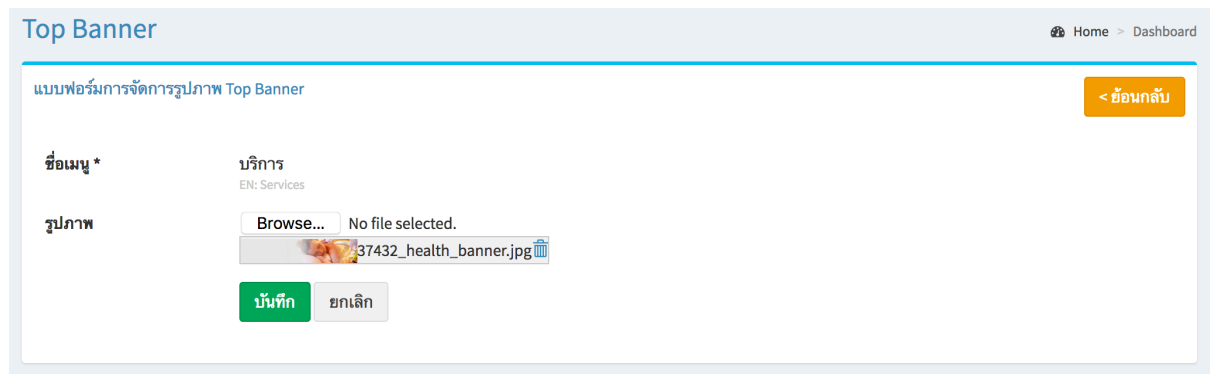


4.1.2 Top Banner จะปรากฏหน้าจอ ดังภาพ

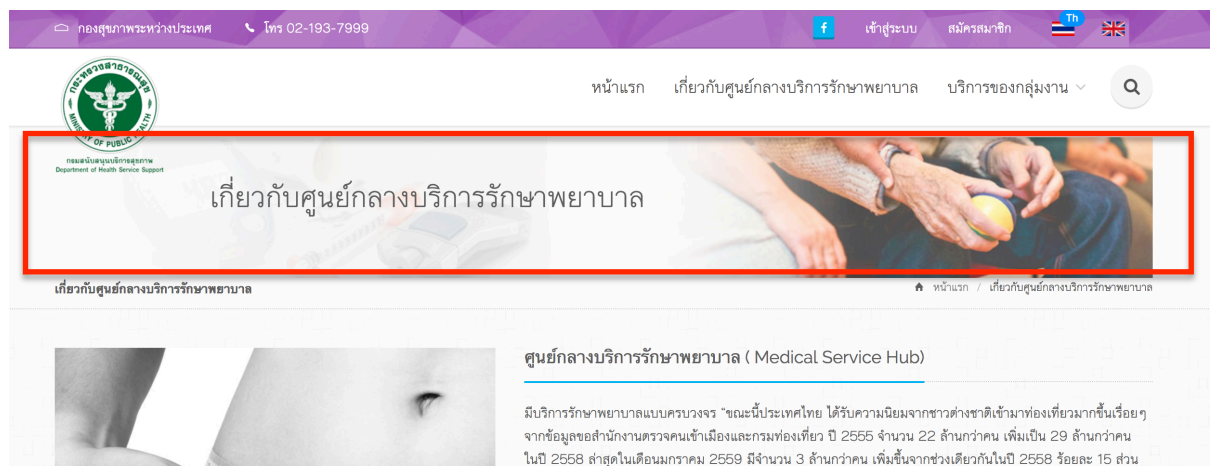


แก้ไขข้อมูล

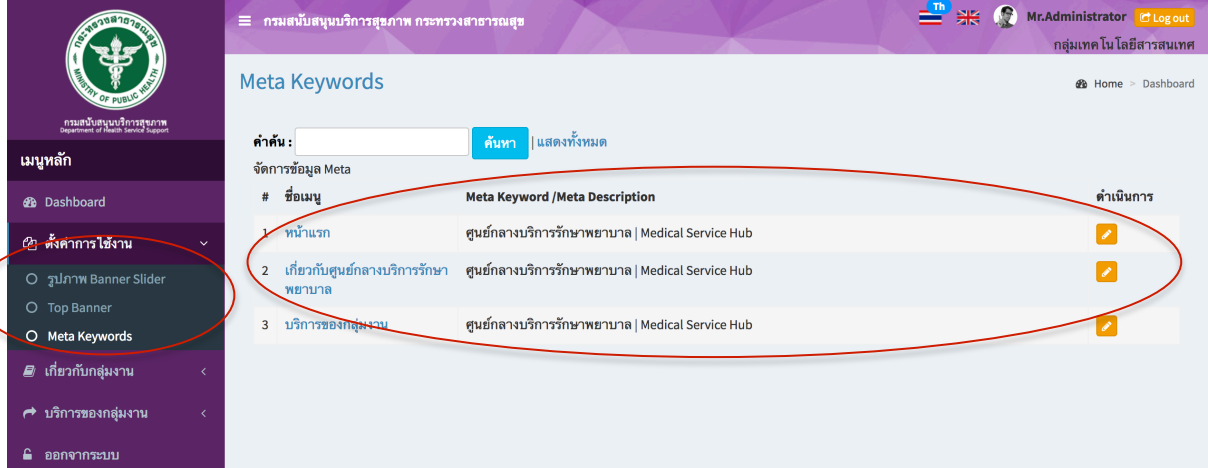
คลิกที่ icon  แก้ไขข้อมูล จะแสดงหน้าจอ ดังรูป เลือกเปลี่ยนรูปที่ต้องการแก้ไข แล้วกดปุ่ม “บันทึก” เพื่อบันทึกการเปลี่ยนแปลง



ข้อมูล Banner ที่เพิ่มเข้าสู่ระบบจะไปแสดงที่ Header ของเว็บไซต์ในแต่ละเมนู ดังรูป



4.1.3 Meta Keyword เป็นเมนูที่ใช้สำหรับจัดการข้อมูล Meta Keyword และ Meta Description เพื่อรองรับ SEO เบื้องต้น



กรมสนับสนุนบริการสุขภาพ กระทรวงสาธารณสุข

Mr.Administrator Logout

กลุ่มเทคโนโลยีสารสนเทศ

Home > Dashboard

Meta Keywords

คำค้น: ค้นหา | แสดงทั้งหมด


จัดการข้อมูล Meta

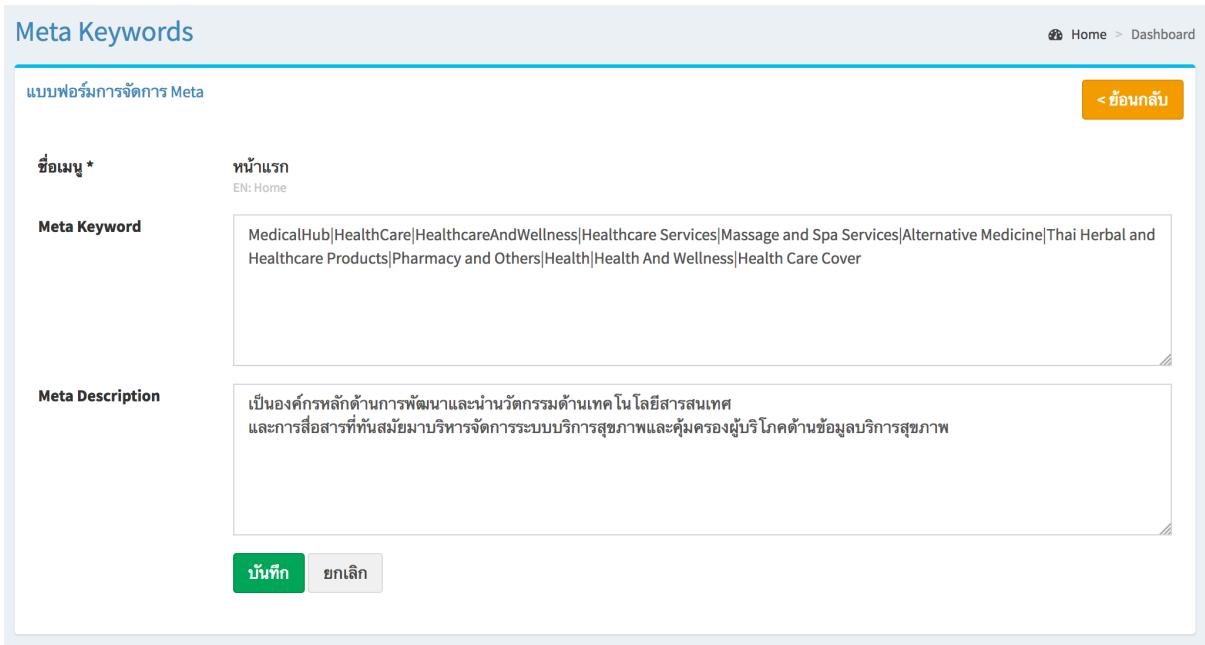
#	ชื่อเมนู	Meta Keyword /Meta Description	ดำเนินการ
1	หน้าแรก	ศูนย์กลางบริการรักษาพยาบาล Medical Service Hub	
2	เกี่ยวกับศูนย์กลางบริการรักษาพยาบาล	ศูนย์กลางบริการรักษาพยาบาล Medical Service Hub	
3	บริการของกลุ่มงาน	ศูนย์กลางบริการรักษาพยาบาล Medical Service Hub	

เมนูหลัก

- Dashboard
- ตั้งค่าการใช้งาน
 - รูปภาพ Banner Slider
 - Top Banner
 - Meta Keywords
- เกี่ยวกับกลุ่มงาน
- บริการของกลุ่มงาน
- ออกจากระบบ

แก้ไขข้อมูล

คลิกที่ icon  แก้ไขข้อมูล จะแสดงหน้าจอตั้งรูป แก้ไขข้อมูลตามต้องการ แล้วกดปุ่ม “บันทึก” เพื่อบันทึกการเปลี่ยนแปลง



Meta Keywords

Home > Dashboard

แบบฟอร์มการจัดการ Meta [< ย้อนกลับ](#)

ชื่อเมนู * หน้าแรก
EN: Home

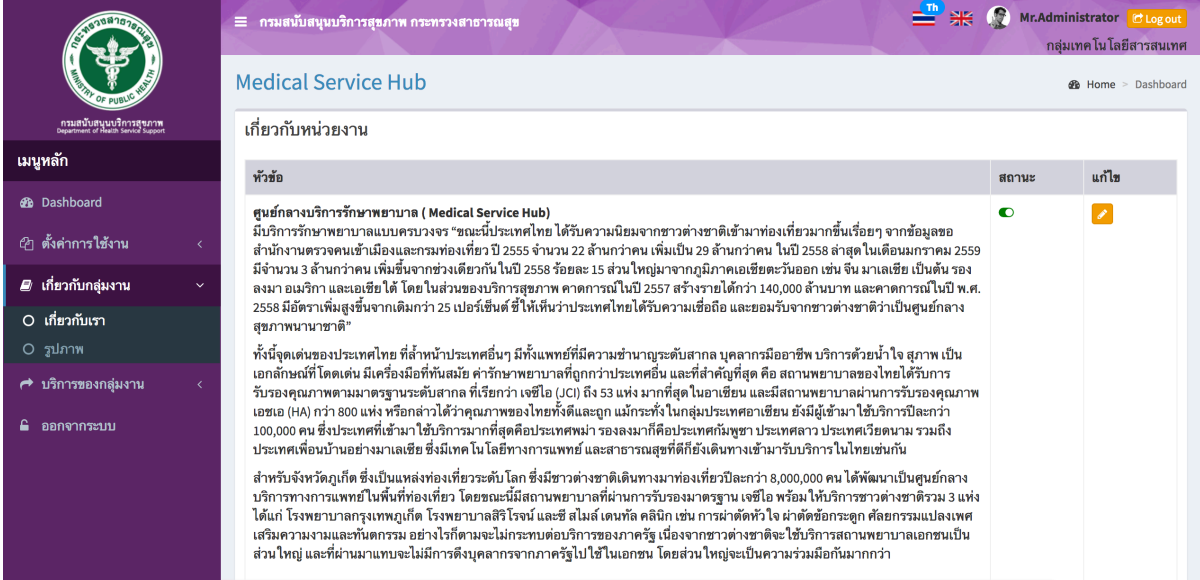
Meta Keyword

Meta Description


บันทึก ยกเลิก

4.2 เกี่ยวกับกลุ่มงาน

4.2.1 เกี่ยวกับเรา



เกี่ยวกับหน่วยงาน


หัวข้อ	สถานะ	แก้ไข
ศูนย์กลางบริการรักษาพยาบาล (Medical Service Hub)	●	

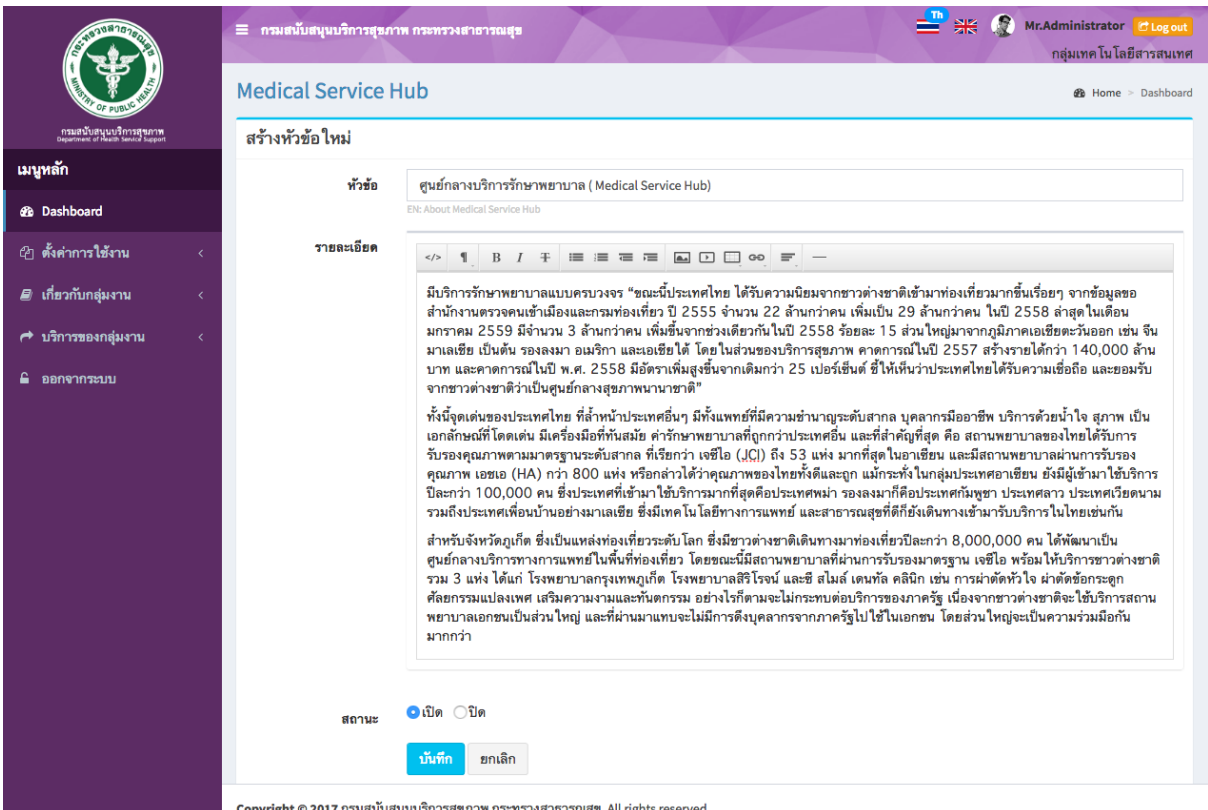
ศูนย์กลางบริการรักษาพยาบาล (Medical Service Hub)
 มีบริการรักษาพยาบาลแบบครบวงจร “ขณะนีประเทศไทย ได้รับความนิยมาจกชาวต่างชาติเข้ามาท่องเที่ยวมากขึ้นเรื่อยๆ จากข้อมูลของสำนักงานตรวจคนเข้าเมืองและกรมท่องเที่ยวปี 2555 จำนวน 22 ล้านกว่าคน เพิ่มเป็น 29 ล้านกว่าคน ในปี 2558 ล่าสุดในเดือนมกราคม 2559 มีจำนวน 3 ล้านกว่าคน เพิ่มขึ้นจากช่วงเดียวกันในปี 2558 ร้อยละ 15 ส่วนใหญ่มาจากภูมิภาคเอเชียตะวันออก เช่น จีน มาเลเซีย เป็นต้น รองลงมา อเมริกา และเอเชียใต้ โดยในส่วนของการบริการสุขภาพ คาดการณ์ในปี 2557 สร้างรายได้กว่า 140,000 ล้านบาท และคาดการณ์ในปี พ.ศ. 2558 มีอัตราเพิ่มสูงขึ้นจากเดิมกว่า 25 เปอร์เซ็นต์ ซึ่งให้เห็นว่าประเทศไทยได้รับความเชื่อถือ และยอมรับจากชาวต่างชาติว่าเป็นศูนย์กลางสุขภาพนานาชาติ”

ทั้งนี้จุดเด่นของประเทศไทย ที่สำหรัประเทศอื่นๆ มีทั้งแพทย์ที่มีความชำนาญระดับสากล บุคลากรมืออาชีพ บริการด้วยน้ำใจ สุภาพ เป็นเอกลักษณ์ที่โดดเด่น มีเครื่องมือที่ทันสมัย ค่ารักษาพยาบาลที่ถูกกว่าประเทศอื่น และที่สำคัญที่สุด คือ สถานพยาบาลของไทยได้รับการรับรองคุณภาพตามมาตรฐานระดับสากล ที่เรียกว่า เจซีไอ (JCI) ถึง 53 แห่ง มากที่สุดในอาเซียน และมีสถานพยาบาลผ่านการรับรองคุณภาพ เอชเอ (HA) กว่า 800 แห่ง หรือกล่าวได้ว่าคุณภาพของไทยทั้งนี้และถูก แม้กระทั่งในกลุ่มประเทศอาเซียน ยังมีผู้เข้ามาใช้บริการปีละกว่า 100,000 คน ซึ่งประเทศที่เข้ามาใช้บริการมากที่สุดคือประเทศพม่า รองลงมาคือประเทศกัมพูชา ประเทศลาว ประเทศเวียดนาม รวมถึงประเทศเพื่อนบ้านอย่างมาเลเซีย ซึ่งมีเทคโนโลยีทางการแพทย์ และสาธารณสุขที่ดีที่ยังเดินทางเข้ามาใช้บริการในไทยเช่นกัน

สำหรับจังหวัดภูเก็ต ซึ่งเป็นแหล่งท่องเที่ยวระดับโลก ซึ่งมีชาวต่างชาติเดินทางมาท่องเที่ยวปีละกว่า 8,000,000 คน ได้พัฒนาเป็นศูนย์กลางบริการทางการแพทย์ในพื้นที่ท่องเที่ยว โดยขณะนี้มีสถานพยาบาลที่ผ่านการรับรองมาตรฐาน เจซีไอ พร้อมให้บริการชาวต่างชาติรวม 3 แห่ง ได้แก่ โรงพยาบาลกรุงเทพภูเก็ต โรงพยาบาลสิริโรจน์ และซี สไมล์ เดนทัล คลินิก เช่น การผ่าตัดหัวใจ ผ่าตัดข้อกระดูก ศัลยกรรมแปลงเพศ เสริมความงามและทันตกรรม อย่างไรก็ตามจะไม่กระทบต่อบริการของภาครัฐ เนื่องจากชาวต่างชาติจะใช้บริการสถานพยาบาลเอกชนเป็นส่วนใหญ่ และที่ผ่านมามหาชนจะไม่มีการตั้งบุคลากรจากภาครัฐไปใช้ในเอกชน โดยส่วนใหญ่จะเป็นความร่วมมือกันมากกว่า

แก้ไขข้อมูล

คลิกที่ icon  แก้ไขข้อมูล จะแสดงหน้าจอตั้งรูป แก้ไขข้อมูลตามต้องการ แล้วกดปุ่ม “บันทึก” เพื่อบันทึกการเปลี่ยนแปลง



สร้างหัวข้อใหม่

หัวข้อ: ศูนย์กลางบริการรักษาพยาบาล (Medical Service Hub)
 EN: About Medical Service Hub

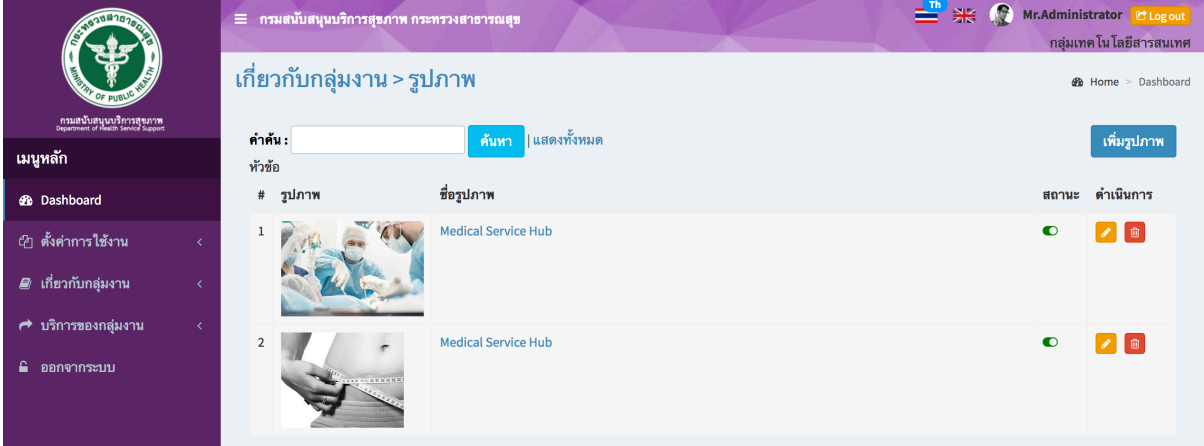
รายละเอียด:
 มีบริการรักษาพยาบาลแบบครบวงจร “ขณะนีประเทศไทย ได้รับความนิยมาจกชาวต่างชาติเข้ามาท่องเที่ยวมากขึ้นเรื่อยๆ จากข้อมูลของสำนักงานตรวจคนเข้าเมืองและกรมท่องเที่ยวปี 2555 จำนวน 22 ล้านกว่าคน เพิ่มเป็น 29 ล้านกว่าคน ในปี 2558 ล่าสุดในเดือนมกราคม 2559 มีจำนวน 3 ล้านกว่าคน เพิ่มขึ้นจากช่วงเดียวกันในปี 2558 ร้อยละ 15 ส่วนใหญ่มาจากภูมิภาคเอเชียตะวันออก เช่น จีน มาเลเซีย เป็นต้น รองลงมา อเมริกา และเอเชียใต้ โดยในส่วนของการบริการสุขภาพ คาดการณ์ในปี 2557 สร้างรายได้กว่า 140,000 ล้านบาท และคาดการณ์ในปี พ.ศ. 2558 มีอัตราเพิ่มสูงขึ้นจากเดิมกว่า 25 เปอร์เซ็นต์ ซึ่งให้เห็นว่าประเทศไทยได้รับความเชื่อถือ และยอมรับจากชาวต่างชาติว่าเป็นศูนย์กลางสุขภาพนานาชาติ”

ทั้งนี้จุดเด่นของประเทศไทย ที่สำหรัประเทศอื่นๆ มีทั้งแพทย์ที่มีความชำนาญระดับสากล บุคลากรมืออาชีพ บริการด้วยน้ำใจ สุภาพ เป็นเอกลักษณ์ที่โดดเด่น มีเครื่องมือที่ทันสมัย ค่ารักษาพยาบาลที่ถูกกว่าประเทศอื่น และที่สำคัญที่สุด คือ สถานพยาบาลของไทยได้รับการรับรองคุณภาพตามมาตรฐานระดับสากล ที่เรียกว่า เจซีไอ (JCI) ถึง 53 แห่ง มากที่สุดในอาเซียน และมีสถานพยาบาลผ่านการรับรองคุณภาพ เอชเอ (HA) กว่า 800 แห่ง หรือกล่าวได้ว่าคุณภาพของไทยทั้งนี้และถูก แม้กระทั่งในกลุ่มประเทศอาเซียน ยังมีผู้เข้ามาใช้บริการปีละกว่า 100,000 คน ซึ่งประเทศที่เข้ามาใช้บริการมากที่สุดคือประเทศพม่า รองลงมาคือประเทศกัมพูชา ประเทศลาว ประเทศเวียดนาม รวมถึงประเทศเพื่อนบ้านอย่างมาเลเซีย ซึ่งมีเทคโนโลยีทางการแพทย์ และสาธารณสุขที่ดีที่ยังเดินทางเข้ามาใช้บริการในไทยเช่นกัน

สำหรับจังหวัดภูเก็ต ซึ่งเป็นแหล่งท่องเที่ยวระดับโลก ซึ่งมีชาวต่างชาติเดินทางมาท่องเที่ยวปีละกว่า 8,000,000 คน ได้พัฒนาเป็นศูนย์กลางบริการทางการแพทย์ในพื้นที่ท่องเที่ยว โดยขณะนี้มีสถานพยาบาลที่ผ่านการรับรองมาตรฐาน เจซีไอ พร้อมให้บริการชาวต่างชาติรวม 3 แห่ง ได้แก่ โรงพยาบาลกรุงเทพภูเก็ต โรงพยาบาลสิริโรจน์ และซี สไมล์ เดนทัล คลินิก เช่น การผ่าตัดหัวใจ ผ่าตัดข้อกระดูก ศัลยกรรมแปลงเพศ เสริมความงามและทันตกรรม อย่างไรก็ตามจะไม่กระทบต่อบริการของภาครัฐ เนื่องจากชาวต่างชาติจะใช้บริการสถานพยาบาลเอกชนเป็นส่วนใหญ่ และที่ผ่านมามหาชนจะไม่มีการตั้งบุคลากรจากภาครัฐไปใช้ในเอกชน โดยส่วนใหญ่จะเป็นความร่วมมือกันมากกว่า

สถานะ: เปิด ปิด

4.2.2 รูปภาพ



กรมสนับสนุนบริการสุขภาพ กระทรวงสาธารณสุข

Mr.Administrator Logout







กลุ่มเทคโนโลยีสารสนเทศ

Home > Dashboard

เกี่ยวกับกลุ่มงาน > รูปภาพ

คำค้น: ค้นหา | แสดงทั้งหมด

เพิ่มรูปภาพ

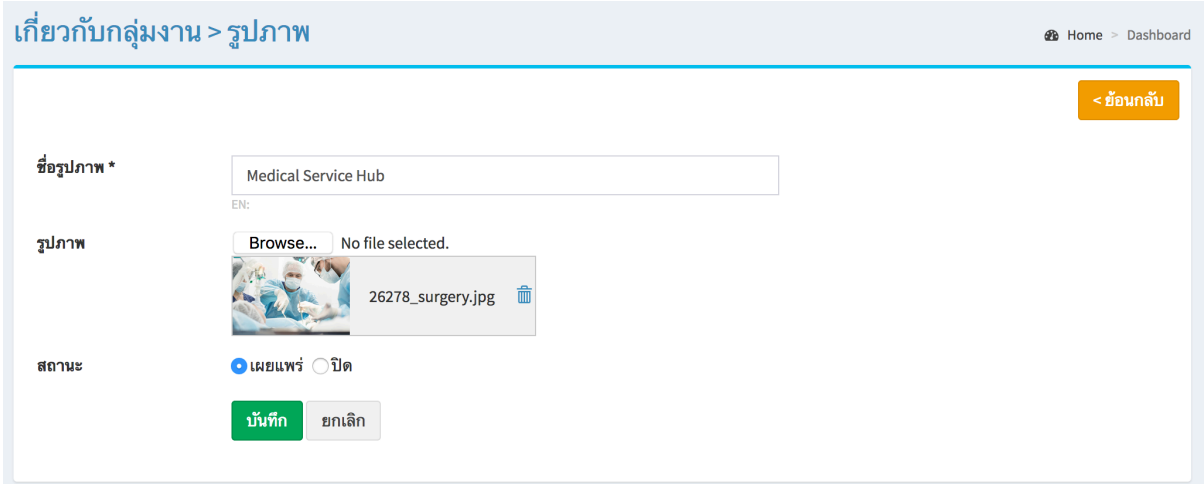
#	รูปภาพ	ชื่อรูปภาพ	สถานะ	ดำเนินการ
1		Medical Service Hub	<input checked="" type="checkbox"/>	 
2		Medical Service Hub	<input checked="" type="checkbox"/>	 

เพิ่มข้อมูล

คลิกที่ icon “เพิ่มรูปภาพ” จะแสดงหน้าต่างสำหรับจัดการข้อมูลดังรูป ระบุข้อมูลดังต่อไปนี้ให้ครบถ้วน

- ชื่อรูปภาพ
- รูปภาพ
- สถานะ (เผยแพร่/ปิด)

แล้วกดปุ่ม “บันทึก” เพื่อบันทึกข้อมูล



เกี่ยวกับกลุ่มงาน > รูปภาพ

Home > Dashboard

< ย้อนกลับ



ชื่อรูปภาพ *

Medical Service Hub

EN:

รูปภาพ

Browse... No file selected.

 26278_surgery.jpg 

สถานะ

เผยแพร่ ปิด

บันทึก ยกเลิก

ข้อมูลที่เพิ่มเข้าระบบจะไปแสดงที่หน้าเว็บไซต์ ดังรูป



The screenshot shows the website's header with navigation links, a search bar, and a main banner titled "เกี่ยวกับศูนย์กลางบริการรักษาพยาบาล" (About the Medical Service Hub). Below the banner is a section titled "ศูนย์กลางบริการรักษาพยาบาล (Medical Service Hub)" with a detailed text description. At the bottom, there are three columns of service categories and a social media network section.

ศูนย์กลางบริการรักษาพยาบาล (Medical Service Hub)

มีบริการรักษาพยาบาลแบบครบวงจร "ขณะนั้นประเทศไทย ได้รับความนิยมจากชาวต่างชาติเข้ามาท่องเที่ยวมากขึ้นเรื่อยๆ จากข้อมูลสำนักงานตรวจคนเข้าเมืองและกรมท่องเที่ยว ปี 2555 จำนวน 22 ล้านกว่าคน เพิ่มขึ้น 29 ล้านกว่าคน ในปี 2558 ล่าสุดในเดือนมกราคม 2559 มีจำนวน 3 ล้านกว่าคน เพิ่มขึ้นจากช่วงเดียวกันในปี 2558 ร้อยละ 15 ส่วนใหญ่มาจากภูมิภาคเอเชียตะวันออก เช่น จีน มาเลเซีย เป็นต้น รองลงมา อเมริกา และเอเชียใต้ โดยในส่วนของบริการสุขภาพ คาดการณ์ในปี 2557 สร้างรายได้กว่า 140,000 ล้านบาท และคาดการณ์ในปี พ.ศ. 2558 มีอัตราเพิ่มสูงขึ้นจากเดิมกว่า 25 เปอร์เซ็นต์ ซึ่งให้เห็นว่าประเทศไทยได้รับความเชื่อถือ และยอมรับจากชาวต่างชาติว่าเป็นศูนย์กลางสุขภาพนานาชาติ"

ทั้งนี้จุดเด่นของประเทศไทย ที่ล้าหน้าประเทศอื่น ๆ มีทั้งแพทย์ที่มีความชำนาญระดับสากล บุคลากรมืออาชีพ บริการด้วยน้ำใจ สุภาพ เป็นเอกลักษณ์ที่โดดเด่น มีเครื่องมือทันสมัย ค่ารักษาพยาบาลที่ถูกกว่าประเทศอื่น และที่สำคัญที่สุด คือ อาเซียน และมีสถานพยาบาลผ่านการรับรองคุณภาพ เอชเอ (HA) กว่า 800 แห่ง หรือกล่าวได้ว่าคุณภาพของไทยทั้งดีและถูก แม้กระทั่งในกลุ่มประเทศอาเซียน ยังมีผู้เข้ามาใช้บริการปีละกว่า 100,000 คน ซึ่งประเทศที่เข้ามาใช้บริการมากที่สุดคือประเทศพม่า รองลงมาคือประเทศกัมพูชา ประเทศลาว ประเทศเวียดนาม รวมถึงประเทศเพื่อนบ้านอย่าง มาเลเซีย ซึ่งมีเทคโนโลยีทางการแพทย์ และสาธารณสุขที่ดีก็ยังคงเดินทางเข้ามาใช้บริการในไทยเช่นกัน

สำหรับจังหวัดภูเก็ต ซึ่งเป็นแหล่งท่องเที่ยวระดับโลก ซึ่งมีชาวต่างชาติเดินทางมาท่องเที่ยวปีละกว่า 8,000,000 คน ได้พัฒนาเป็นศูนย์กลางบริการทางการแพทย์ในพื้นที่ท่องเที่ยว โดยขณะนี้มีสถานพยาบาลที่ผ่านการรับรองมาตรฐาน เจซีไอ พร้อมให้บริการชาวต่างชาติรวม 3 แห่ง ได้แก่ โรงพยาบาลกรุงเทพภูเก็ต โรงพยาบาลสิริโรจน์ และ ซี เอส เอ็ม เดนทัล คลินิก เช่น การผ่าตัดหัวใจ ผ่าตัดข้อกระดูก ศัลยกรรมแปลงเพศ เสริมความงามและทันตกรรม อย่างไรก็ตามจะไม่กระทบต่อบริการของภาครัฐ เนื่องจากชาวต่างชาติจะใช้บริการสถานพยาบาลเอกชนเป็นส่วนใหญ่ และที่ผ่านมาแทบจะไม่มีการตั้งบุคลากรจากภาครัฐไปใช้ในเอกชน โดยส่วนใหญ่จะเป็นความร่วมมือกันมากกว่า

บริการ	บริการ	บริการ	Social Networks
<ul style="list-style-type: none"> การจัดการบริการรักษาพยาบาลเฉพาะทาง (ระดับตติยภูมิ) การจัดบริการผู้สูงอายุแบบ Long Term Care บริการแบบ Rehabilitation Center บริการลดน้ำหนักและกระชับสัดส่วน (Body Slim) 	<ul style="list-style-type: none"> บริการในโรงพยาบาลเฉพาะทางแพทย์ แผนไทย บริการในคลินิกแพทย์แผนไทย บริการในโรงพยาบาลเฉพาะทางแพทย์ ทางเลือก บริการในคลินิกแพทย์ทางเลือก (Alternative Medicine) 	<ul style="list-style-type: none"> การจัดการบริการห้องปฏิบัติการทางแพทย์ ตาม มาตรฐานระดับประเทศ ... บริการห้องปฏิบัติการที่ได้มาตรฐานสากลสำหรับให้บริการ ทดสอบกลุ่มตัวอย่าง (Specimen)... บริการห้องปฏิบัติการทันตกรรมแบบครบวงจร บริการห้องปฏิบัติการที่ใช้ในการประเมินประสิทธิภาพของยา 	

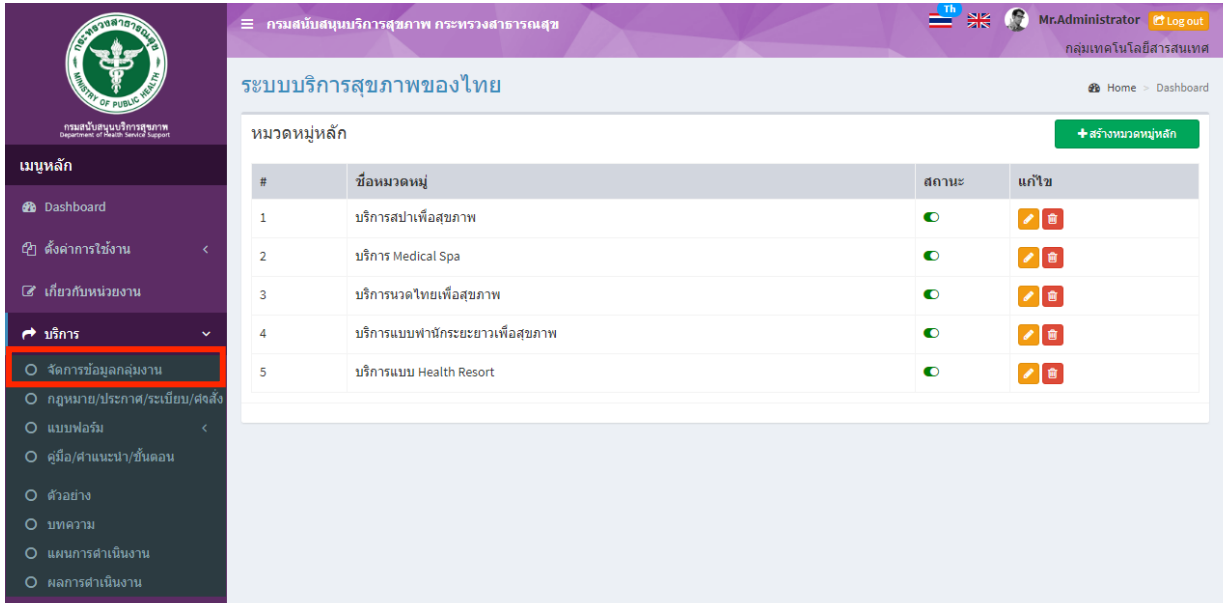
© 2017 กองสุขภาพระหว่างประเทศ
กรมสนับสนุนบริการสุขภาพ กระทรวงสาธารณสุข
เลขที่ 88/44 หมู่ 4 ซอย 8 ถนนวิภาวดีรังสิต อ.ลาดพร้าว จ.เมืองนนทบุรี รหัสไปรษณีย์ 11000
สนท. Call Center โทร +662-193-7999 อีเมลติดต่อ : medicalhub.hss@gmail.com

Online	2
Vis. today	40
Visits	726
Pag. today	158

4.3 บริการ จะพบหน้าจอนี้ ประกอบด้วยเมนูย่อย ดังนี้

4.3.1 จัดการข้อมูลกลุ่มงาน

เมื่อเลือก บริการ และ “จัดการข้อมูลกลุ่มงาน” จะพบหน้าจอนี้ ซึ่งหน้าจอนี้จะการเพิ่มหมวดหมู่ สามารถเพิ่มข้อมูล แก้ไขข้อมูล และลบข้อมูลได้



กรมสนับสนุนบริการสุขภาพ กระทรวงสาธารณสุข

Mr.Administrator Logout

กลุ่มเทคโนโลยีสารสนเทศ

ระบบบริการสุขภาพของไทย

Home > Dashboard

หมวดหมู่หลัก

#	ชื่อหมวดหมู่	สถานะ	แก้ไข
1	บริการสปาเพื่อสุขภาพ	เปิด	แก้ไข ลบ
2	บริการ Medical Spa	เปิด	แก้ไข ลบ
3	บริการนวดไทยเพื่อสุขภาพ	เปิด	แก้ไข ลบ
4	บริการแบบพานักกระษัตริย์เพื่อสุขภาพ	เปิด	แก้ไข ลบ
5	บริการแบบ Health Resort	เปิด	แก้ไข ลบ

+ สร้างหมวดหมู่หลัก

เมนูหลัก

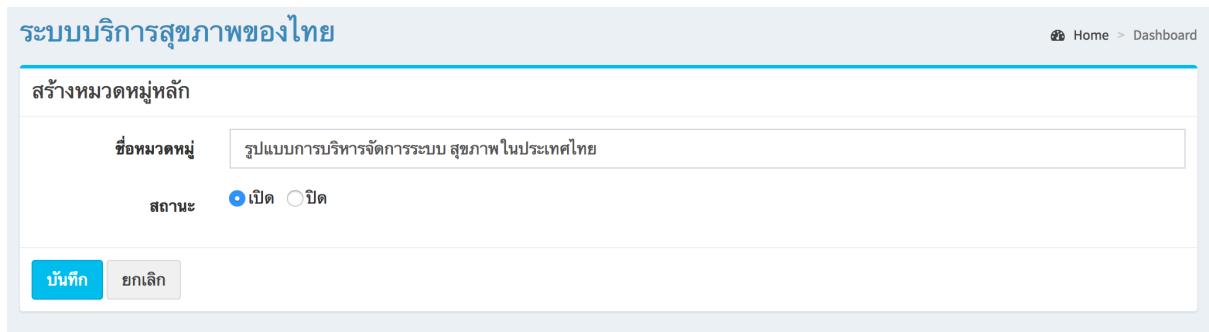
- Dashboard
- ตั้งค่าการใช้งาน
- เกี่ยวกับหน่วยงาน
- บริการ
 - จัดการข้อมูลกลุ่มงาน
 - กฎหมาย/ประกาศ/ระเบียบ/คำสั่ง
 - แบบฟอร์ม
 - คู่มือ/สำเนา/ขั้นตอน
 - ตัวอย่าง
 - บทความ
 - แผนการดำเนินงาน
 - ผลการดำเนินงาน

เพิ่มข้อมูล

คลิกที่ icon “สร้างหมวดหมู่หลัก” จะแสดงหน้าต่างสำหรับจัดการข้อมูลดังรูป ระบุข้อมูลดังต่อไปนี้ให้ครบถ้วน

- ชื่อหมวดหมู่
- สถานะ (เปิด/ปิด)

แล้วกดปุ่ม “บันทึก” เพื่อบันทึกข้อมูล



ระบบบริการสุขภาพของไทย

Home > Dashboard


สร้างหมวดหมู่หลัก

ชื่อหมวดหมู่ รูปแบบการบริหารจัดการระบบ สุขภาพในประเทศไทย


สถานะ เปิด ปิด

บันทึก ยกเลิก

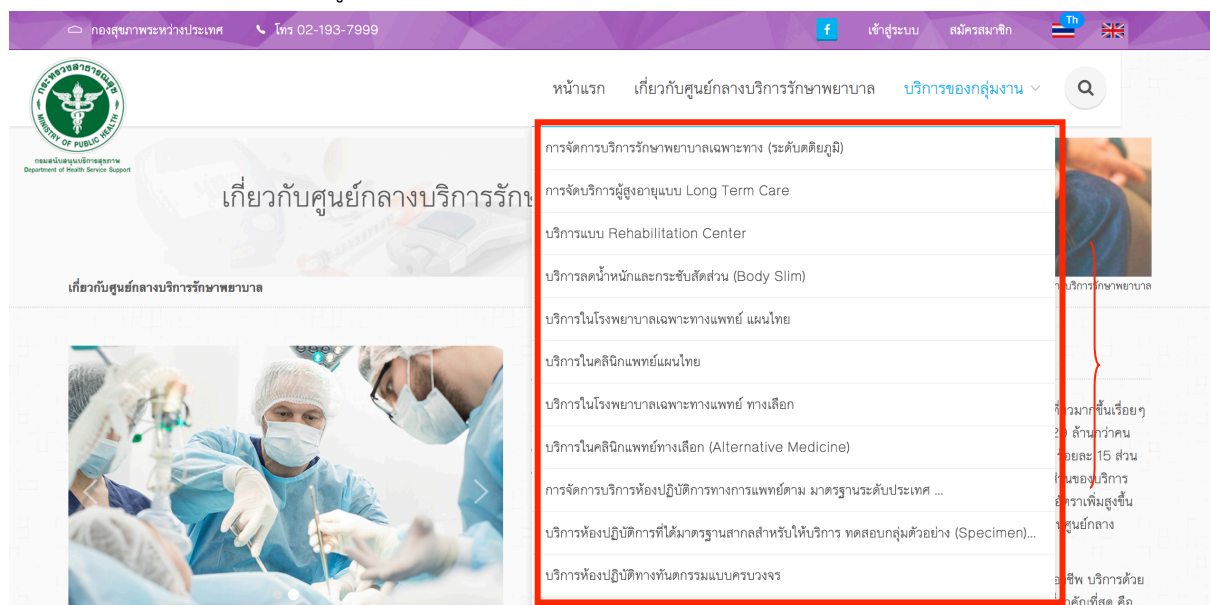
แก้ไขข้อมูล

คลิกที่ icon  แก้ไขข้อมูล จะเข้าสู่หน้าจอสำหรับแก้ไขข้อมูล ปรับแก้ไขข้อมูลตามความต้องการแล้วกดปุ่ม “บันทึก” เพื่อบันทึกการเปลี่ยนแปลง

ลบข้อมูล

คลิกที่ icon  ลบข้อมูล หลังรายการที่ต้องการลบระบบจะแสดง Pop up เพื่อให้ยืนยันการลบ กดปุ่ม “OK” เพื่อยืนยันการลบ

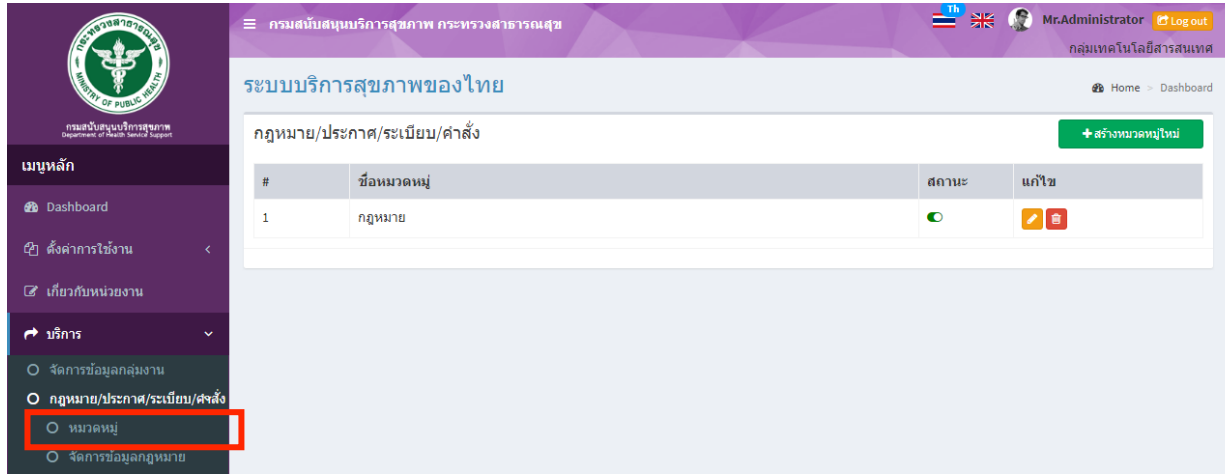
โดยจะแสดงผลในหน้าแรกเมนู “บริการ” ดังภาพ



หมวดหมู่หลักที่ถูกเพิ่มใน
การจัดการข้อมูลกลุ่มงาน

4.3.2 กฎหมาย/ประกาศ/ระเบียบ/คำสั่ง



4.3.2.1 หมวดหมู่ : สามารถเพิ่มข้อมูล แก้ไขข้อมูล และลบข้อมูลได้



กรมสนับสนุนบริการสุขภาพ กระทรวงสาธารณสุข

ระบบบริการสุขภาพของไทย

กฎหมาย/ประกาศ/ระเบียบ/คำสั่ง

#	ชื่อหมวดหมู่	สถานะ	แก้ไข
1	กฎหมาย	เปิด	 

เมนูหลัก

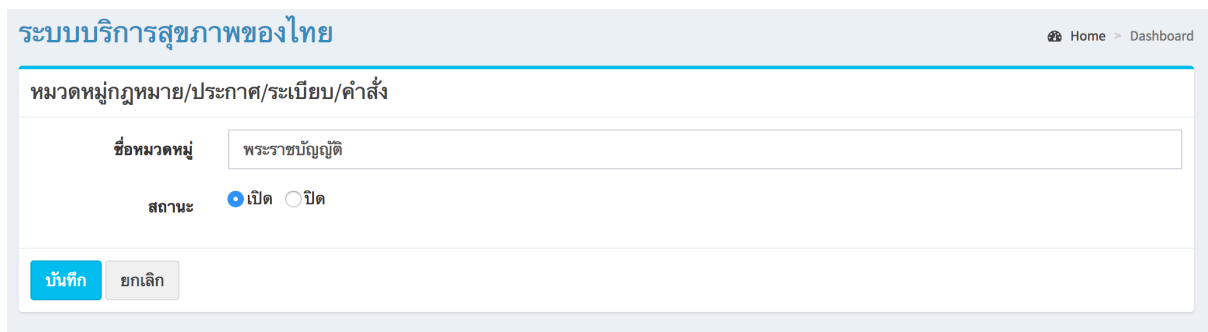
- Dashboard
- คำสั่งการใช้งาน
- เกี่ยวกับหน่วยงาน
- บริการ
 - จัดการข้อมูลผลงาน
 - กฎหมาย/ประกาศ/ระเบียบ/คำสั่ง**
 - หมวดหมู่
 - จัดการข้อมูลกฎหมาย

เพิ่มข้อมูล

คลิกที่ icon “สร้างหมวดหมู่ใหม่” จะแสดงหน้าต่างสำหรับจัดการข้อมูลตั้งรูปแบบข้อมูลดังต่อไปนี้ให้ครบถ้วน

- ชื่อหมวดหมู่
- สถานะ (เปิด/ปิด)

แล้วกดปุ่ม “บันทึก” เพื่อบันทึกข้อมูล



ระบบบริการสุขภาพของไทย


หมวดหมู่กฎหมาย/ประกาศ/ระเบียบ/คำสั่ง

ชื่อหมวดหมู่: พระราชบัญญัติ


สถานะ: เปิด ปิด

บันทึก ยกเลิก

แก้ไขข้อมูล

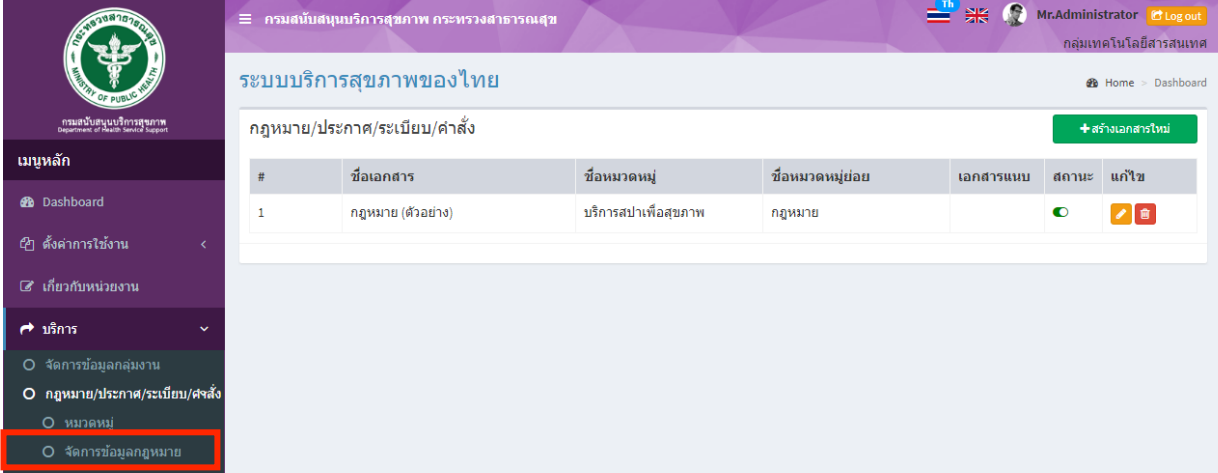
คลิกที่ icon  แก้ไขข้อมูล จะเข้าสู่หน้าจอสำหรับแก้ไขข้อมูล ปรับแก้ไขข้อมูลตามความต้องการแล้วกดปุ่ม “บันทึก” เพื่อบันทึกการเปลี่ยนแปลง

ลบข้อมูล

คลิกที่ icon  ลบข้อมูล หลังรายการที่ต้องการลบระบบจะแสดง Pop up เพื่อให้ยืนยันการลบ กดปุ่ม “OK” เพื่อยืนยันการลบ

4.3.2.2 จัดการข้อมูลกฎหมาย จะพบหน้าจอนี้



ซึ่งเมนูนี้สำหรับจัดการข้อมูลเอกสารกฎหมาย/ประกาศ/ระเบียบ/คำสั่ง สามารถเพิ่มข้อมูล แก้ไขข้อมูล และลบข้อมูลได้



กรมสนับสนุนบริการสุขภาพ กระทรวงสาธารณสุข

ระบบบริการสุขภาพของไทย

กฎหมาย/ประกาศ/ระเบียบ/คำสั่ง

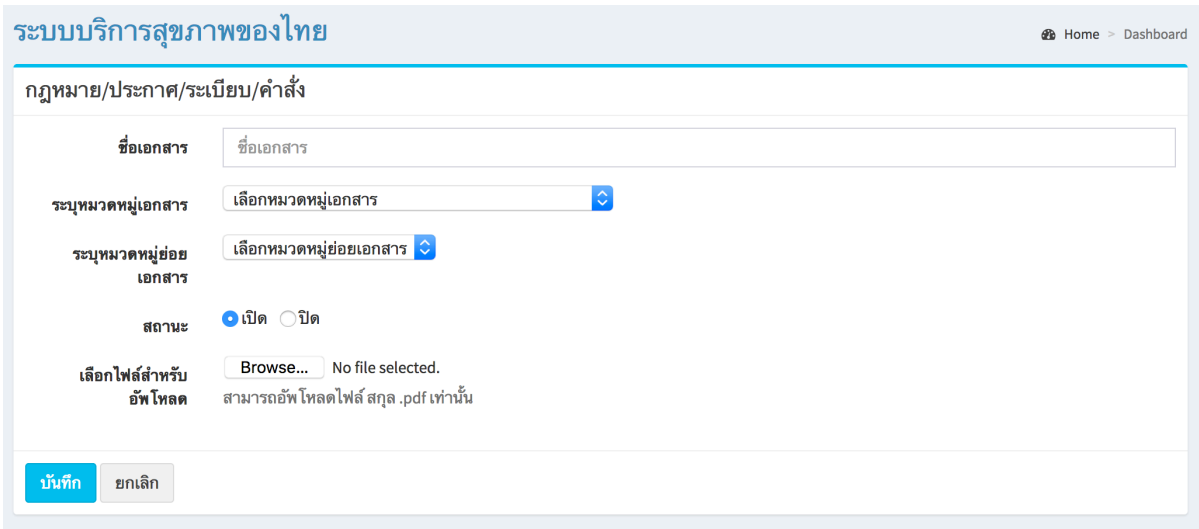
#	ชื่อเอกสาร	ชื่อหมวดหมู่	ชื่อหมวดหมู่ย่อย	เอกสารแนบ	สถานะ	แก้ไข
1	กฎหมาย (ตัวอย่าง)	บริการสุขภาพ	กฎหมาย		<input checked="" type="checkbox"/>	 

เพิ่มข้อมูล

คลิกที่ icon “สร้างเอกสารใหม่” จะแสดงหน้าต่างสำหรับจัดการข้อมูลดังรูป ระบุข้อมูลดังต่อไปนี้ให้ครบถ้วน

- ชื่อเอกสาร
- ระบุหมวดหมู่เอกสาร
- ระบุหมวดหมู่ย่อยเอกสาร
- สถานะ (เปิด/ปิด)
- เลือกไฟล์สำหรับอัปโหลด

แล้วกดปุ่ม “บันทึก” เพื่อบันทึกข้อมูล



ระบบบริการสุขภาพของไทย

กฎหมาย/ประกาศ/ระเบียบ/คำสั่ง

ชื่อเอกสาร


ระบุหมวดหมู่เอกสาร

ระบุหมวดหมู่ย่อยเอกสาร


สถานะ เปิด ปิด

เลือกไฟล์สำหรับอัปโหลด No file selected.
สามารถอัปโหลดไฟล์สกุล .pdf เท่านั้น

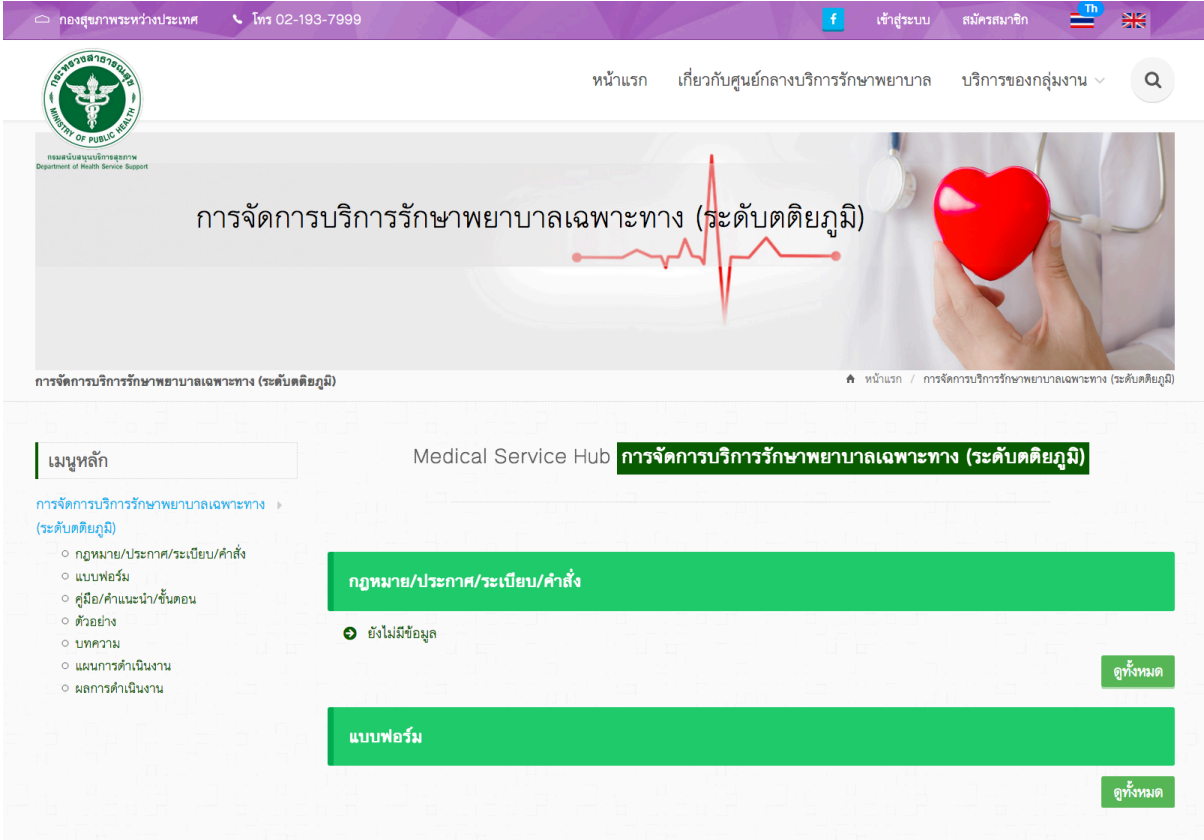
แก้ไขข้อมูล

คลิกที่ icon  แก้ไขข้อมูล จะเข้าสู่หน้าจอสำหรับแก้ไขข้อมูล ปรับแก้ไขข้อมูลตามความต้องการแล้วกดปุ่ม “บันทึก” เพื่อบันทึกการเปลี่ยนแปลง

ลบข้อมูล

คลิกที่ icon  ลบข้อมูล หลังรายการที่ต้องการลบระบบจะแสดง Pop up เพื่อให้ยืนยันการลบ กดปุ่ม “OK” เพื่อยืนยันการลบ

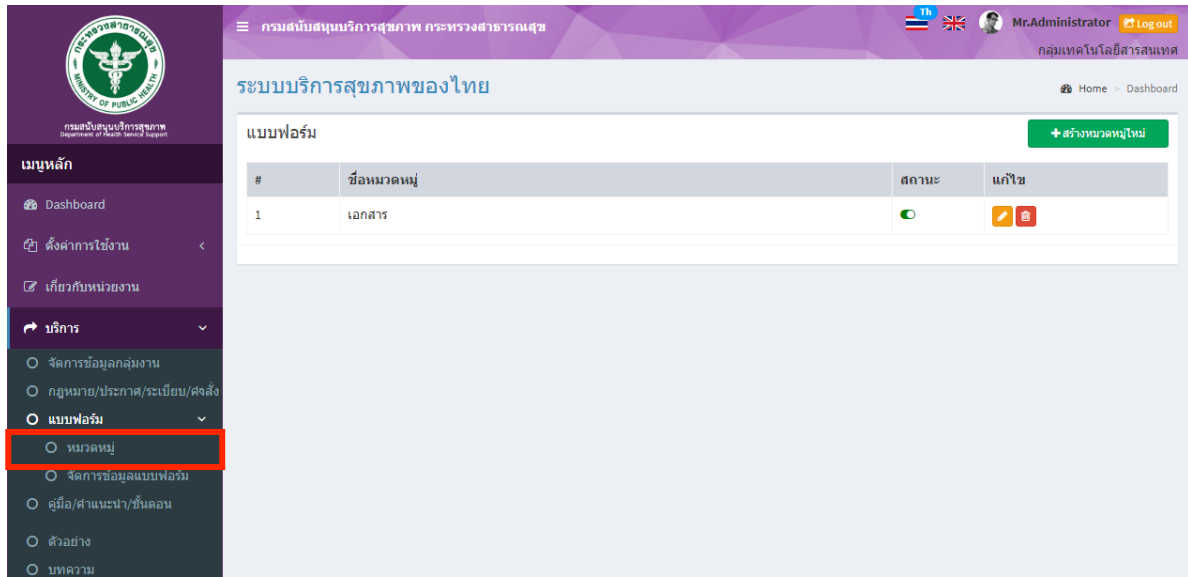
ข้อมูลที่เพิ่มเข้าสู่ระบบจะไปแสดงที่หน้าเว็บไซต์ ดังรูป



The screenshot shows the web portal interface for the Medical Service Hub. At the top, there is a navigation bar with the logo of the Ministry of Public Health, Thailand, and the text "กรมสนับสนุนบริการสุขภาพ Department of Health Service Support". The main header area features a large banner with the text "การจัดการบริการรักษาพยาบาลเฉพาะทาง (ระดับตติยภูมิ)" (Specialized Medical Service Management (Tertiary Level)) and an image of a hand holding a red heart. Below the banner, there is a sidebar menu on the left with the title "เมนูหลัก" (Main Menu) and a list of items: "กฎหมาย/ประกาศ/ระเบียบ/คำสั่ง" (Laws/Regulations/Orders), "แบบฟอร์ม" (Forms), "คู่มือ/คำแนะนำ/ขั้นตอน" (Manuals/Advice/Procedures), "ตัวอย่าง" (Samples), "บทความ" (Articles), "แผนการดำเนินงาน" (Work Plans), and "ผลการดำเนินงาน" (Work Results). The main content area is titled "Medical Service Hub" and "การจัดการบริการรักษาพยาบาลเฉพาะทาง (ระดับตติยภูมิ)". It contains two green buttons: "กฎหมาย/ประกาศ/ระเบียบ/คำสั่ง" (Laws/Regulations/Orders) and "แบบฟอร์ม" (Forms). Below the "Laws/Regulations/Orders" button, there is a sub-menu with "ยังไม่มีข้อมูล" (No data yet) and a "ดูทั้งหมด" (View all) button. Below the "Forms" button, there is also a "ดูทั้งหมด" (View all) button.

4.3.3 แบบฟอร์ม

4.3.3.1 หมวดหมู่ : เมื่อเลือก “บริการ” “แบบฟอร์ม” และ “หมวดหมู่” จะพบหน้าจอนี้ ซึ่งเมนูนี้จะมีเพิ่มหมวดหมู่ ในการจัดการข้อมูลเอกสารแบบฟอร์ม สามารถเพิ่มข้อมูล แก้ไขข้อมูล และลบข้อมูลได้

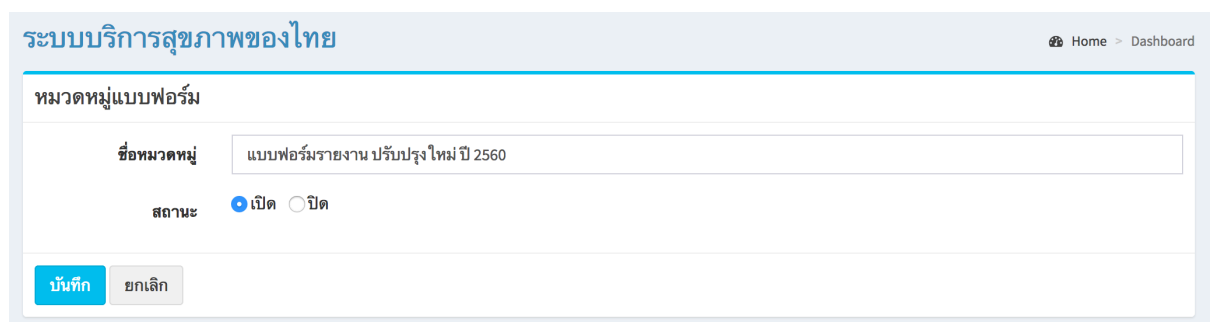


เพิ่มข้อมูล


คลิกที่ icon “สร้างหมวดหมู่ใหม่” จะแสดงหน้าต่างสำหรับจัดการข้อมูลดังรูป ระบุข้อมูลดังต่อไปนี้ให้ครบถ้วน

- ชื่อหมวดหมู่
- สถานะ (เปิด/ปิด)


แล้วกดปุ่ม “บันทึก” เพื่อบันทึกข้อมูล



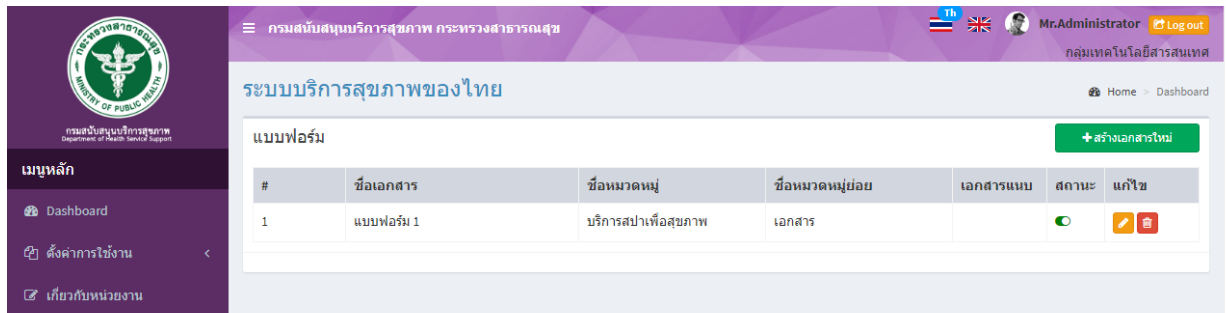
แก้ไขข้อมูล



คลิกที่ icon  แก้ไขข้อมูล จะเข้าสู่หน้าจอสำหรับแก้ไขข้อมูล ปรับแก้ข้อมูลตามความต้องการแล้วกดปุ่ม “บันทึก” เพื่อบันทึกการเปลี่ยนแปลง

ลบข้อมูล

คลิกที่ icon  ลบข้อมูล หลังรายการที่ต้องการลบระบบจะแสดง Pop up เพื่อให้ยืนยันการลบ กดปุ่ม “OK” เพื่อยืนยันการลบ

4.3.3.2 จัดการข้อมูลแบบฟอร์ม : เมื่อเลือก “บริการ” “แบบฟอร์ม” และ “จัดการข้อมูลแบบฟอร์ม” จะพบหน้าจอนี้ ซึ่งเมนูนี้จัดการข้อมูลเอกสารแบบฟอร์ม สามารถเพิ่มข้อมูล แก้ไขข้อมูล และลบข้อมูลได้



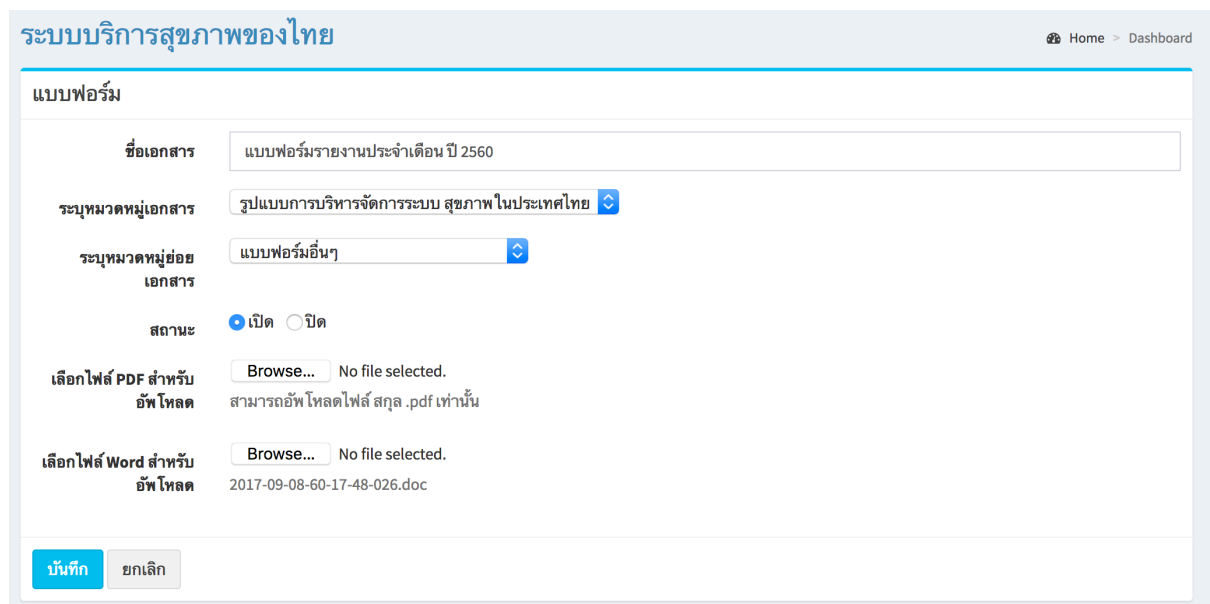
#	ชื่อเอกสาร	ชื่อหมวดหมู่	ชื่อหมวดหมู่ย่อย	เอกสารแนบ	สถานะ	แก้ไข
1	แบบฟอร์ม 1	บริการสปาเพื่อสุขภาพ	เอกสาร		<input checked="" type="checkbox"/>	 

เพิ่มข้อมูล

คลิกที่ icon “สร้างเอกสารใหม่” จะแสดงหน้าต่างสำหรับจัดการข้อมูลดังรูป ระบุข้อมูลดังต่อไปนี้ให้ครบถ้วน

- ชื่อเอกสาร
- เลือกหมวดหมู่เอกสาร
- ระบุมวดย่อย
- สถานะ (เปิด/ปิด)
- เลือกไฟล์ pdf สำหรับอัปโหลด
- เลือกไฟล์ word สำหรับอัปโหลด

แล้วกดปุ่ม “บันทึก” เพื่อบันทึกข้อมูล



ระบบบริการสุขภาพของไทย Home > Dashboard

แบบฟอร์ม

ชื่อเอกสาร:

ระบุมวดย่อยเอกสาร:


ระบุมวดย่อยเอกสาร:

สถานะ: เปิด ปิด


เลือกไฟล์ PDF สำหรับอัปโหลด: No file selected. สามารถอัปโหลดไฟล์สกุล .pdf เท่านั้น

เลือกไฟล์ Word สำหรับอัปโหลด: No file selected. 2017-09-08-60-17-48-026.doc

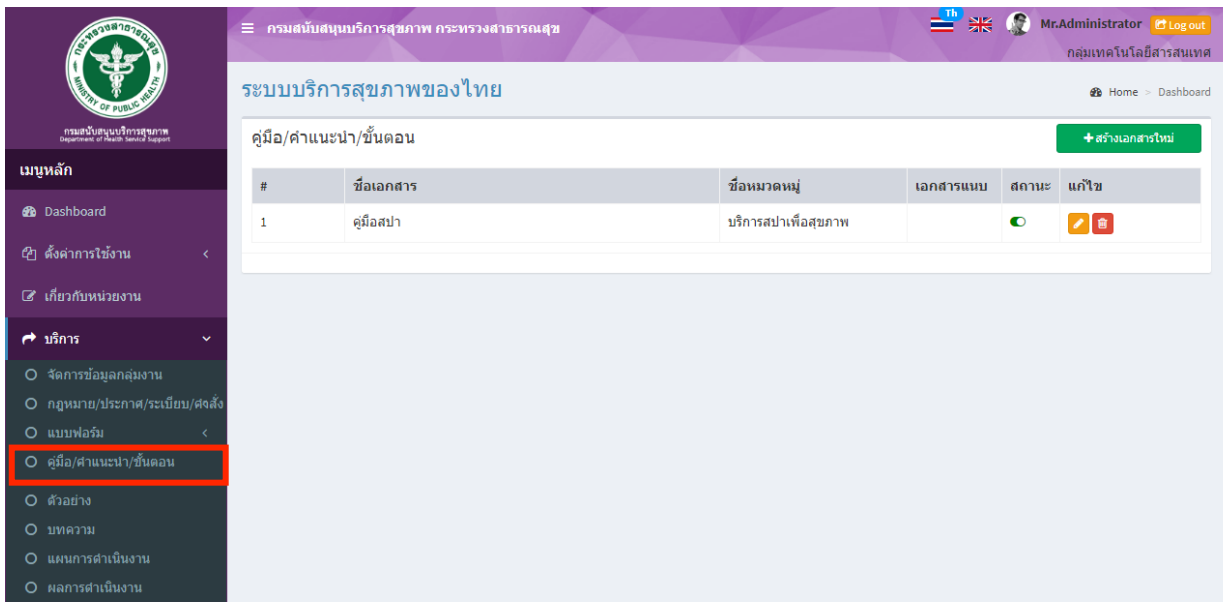
แก้ไขข้อมูล

คลิกที่ icon  แก้ไขข้อมูล จะเข้าสู่หน้าจอสำหรับแก้ไขข้อมูล ปรับแก้ไขข้อมูลตามความต้องการแล้วกดปุ่ม “บันทึก” เพื่อบันทึกการเปลี่ยนแปลง


ลบข้อมูล

คลิกที่ icon  ลบข้อมูล หลังรายการที่ต้องการลบระบบจะแสดง Pop up เพื่อให้ยืนยันการลบ กดปุ่ม “OK” เพื่อยืนยันการลบ

4.3.4 คู่มือ/คำแนะนำ/ขั้นตอน : เมื่อเลือก “บริการ” และ “คู่มือ/คำแนะนำ/ขั้นตอน” จะพบหน้าจอนี้ ซึ่งเมนูนี้สำหรับจัดการข้อมูลเอกสารของคู่มือ/คำแนะนำ/ขั้นตอน สามารถเพิ่มข้อมูล แก้ไขข้อมูล และลบข้อมูลได้



กรมสนับสนุนบริการสุขภาพ กระทรวงสาธารณสุข




Mr.Administrator  Log out

กลุ่มเทคโนโลยีสารสนเทศ

ระบบบริการสุขภาพของไทย

Home > Dashboard

คู่มือ/คำแนะนำ/ขั้นตอน + สร้างเอกสารใหม่

#	ชื่อเอกสาร	ชื่อหมวดหมู่	เอกสารแบบ	สถานะ	แก้ไข
1	คู่มือสปลา	บริการสปลาเพื่อสุขภาพ			 

เมนูหลัก

- Dashboard
- ตั้งค่าการใช้งาน
- เกี่ยวกับหน่วยงาน
- บริการ
 - จัดการข้อมูลกลุ่มงาน
 - กฎหมาย/ประกาศ/ระเบียบ/สงสั่ง
 - แบบฟอร์ม
 - คู่มือ/คำแนะนำ/ขั้นตอน**
 - ตัวอย่าง
 - บทความ
 - แผนการดำเนินงาน
 - ผลการดำเนินงาน

เพิ่มข้อมูล

คลิกที่ icon “สร้างเอกสารใหม่” จะแสดงหน้าต่างสำหรับจัดการข้อมูลตั้งรูป ระบุข้อมูลดังต่อไปนี้ให้ครบถ้วน

- ชื่อเอกสาร
- เลือกหมวดหมู่เอกสาร
- สถานะ (เปิด/ปิด)
- เลือกไฟล์สำหรับอัปโหลด

แล้วกดปุ่ม “บันทึก” เพื่อบันทึกข้อมูล

ระบบบริการสุขภาพของไทย Home > Dashboard

คู่มือ/คำแนะนำ/ขั้นตอน


ชื่อเอกสาร

หมวดหมู่เอกสาร


สถานะ เปิด ปิด

เลือกไฟล์สำหรับอัปโหลด No file selected.
สามารถอัปโหลดไฟล์ สกุล .pdf เท่านั้น

แก้ไขข้อมูล

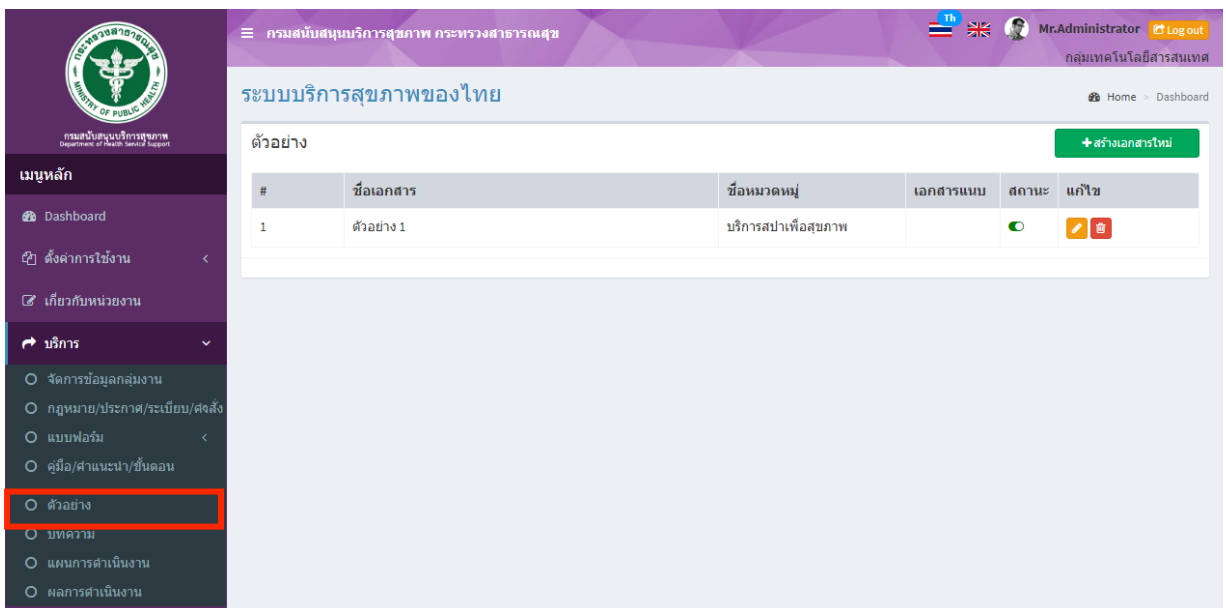
คลิกที่ icon  แก้ไขข้อมูล จะเข้าสู่หน้าจอสำหรับแก้ไขข้อมูล ปรับแก้ข้อมูลตามความต้องการแล้วกดปุ่ม “บันทึก” เพื่อบันทึกการเปลี่ยนแปลง

ลบข้อมูล

คลิกที่ icon  ลบข้อมูล หลังรายการที่ต้องการลบระบบจะแสดง Pop up เพื่อให้ยืนยันการลบ กดปุ่ม “OK” เพื่อยืนยันการลบ

4.3.5 ตัวอย่าง : เมื่อเลือก “บริการ” และ “ตัวอย่าง” จะพบหน้าจอนี้

ซึ่งเมนูนี้จะเป็นเมนูสำหรับจัดการข้อมูลเอกสารตัวอย่าง สามารถเพิ่มข้อมูล แก้ไขข้อมูล และลบข้อมูลได้



กรมสนับสนุนบริการสุขภาพ กระทรวงสาธารณสุข

Mr.Administrator

ระบบบริการสุขภาพของไทย Home > Dashboard

ตัวอย่าง

#	ชื่อเอกสาร	ชื่อหมวดหมู่	เอกสารแนบ	สถานะ	แก้ไข
1	ตัวอย่าง 1	บริการสปาเพื่อสุขภาพ		<input checked="" type="checkbox"/>	<input type="button" value="แก้ไข"/> <input type="button" value="ลบ"/>

เมนูหลัก

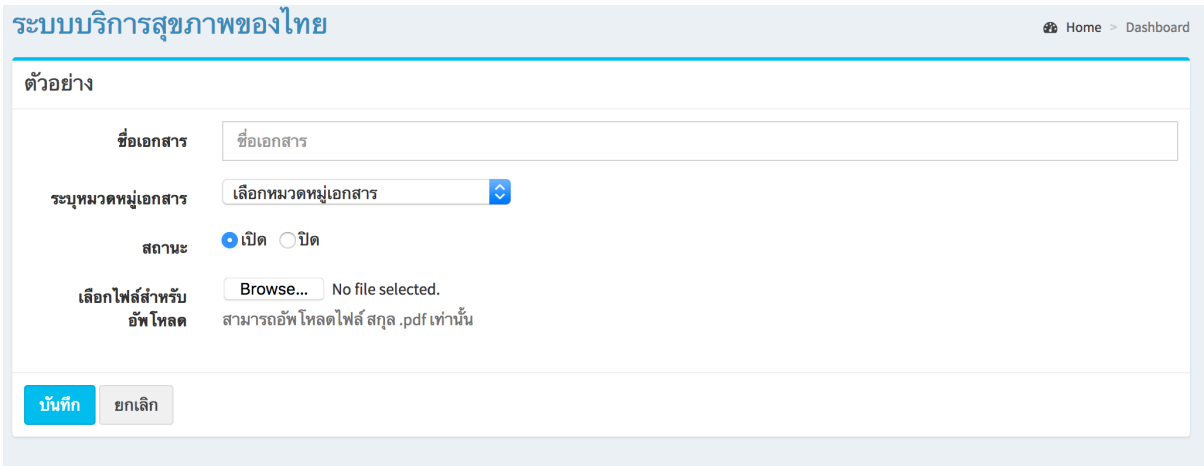
- Dashboard
- ตั้งค่าการใช้งาน
- เกี่ยวกับหน่วยงาน
- บริการ
 - จัดการข้อมูลคลังงาน
 - กฎหมาย/ประกาศ/ระเบียบ/สงสั่ง
 - แบบฟอร์ม
 - คู่มือ/คำแนะนำ/ขั้นตอน
 - ตัวอย่าง**
 - บทความ
 - แผนการดำเนินงาน
 - ผลการดำเนินงาน

เพิ่มข้อมูล

คลิกที่ icon “สร้างเอกสารใหม่” จะแสดงหน้าต่างสำหรับจัดการข้อมูลดังรูป ระบุข้อมูลดังต่อไปนี้ให้ครบถ้วน

- ชื่อเอกสาร
- เลือกหมวดหมู่เอกสาร
- สถานะ (เปิด/ปิด)
- เลือกไฟล์สำหรับอัปโหลด

แล้วกดปุ่ม “บันทึก” เพื่อบันทึกข้อมูล



ระบบบริการสุขภาพของไทย Home > Dashboard

ตัวอย่าง


ชื่อเอกสาร

ระบุหมวดหมู่เอกสาร


สถานะ เปิด ปิด

เลือกไฟล์สำหรับอัปโหลด No file selected.
สามารถอัปโหลดไฟล์สกุล .pdf เท่านั้น

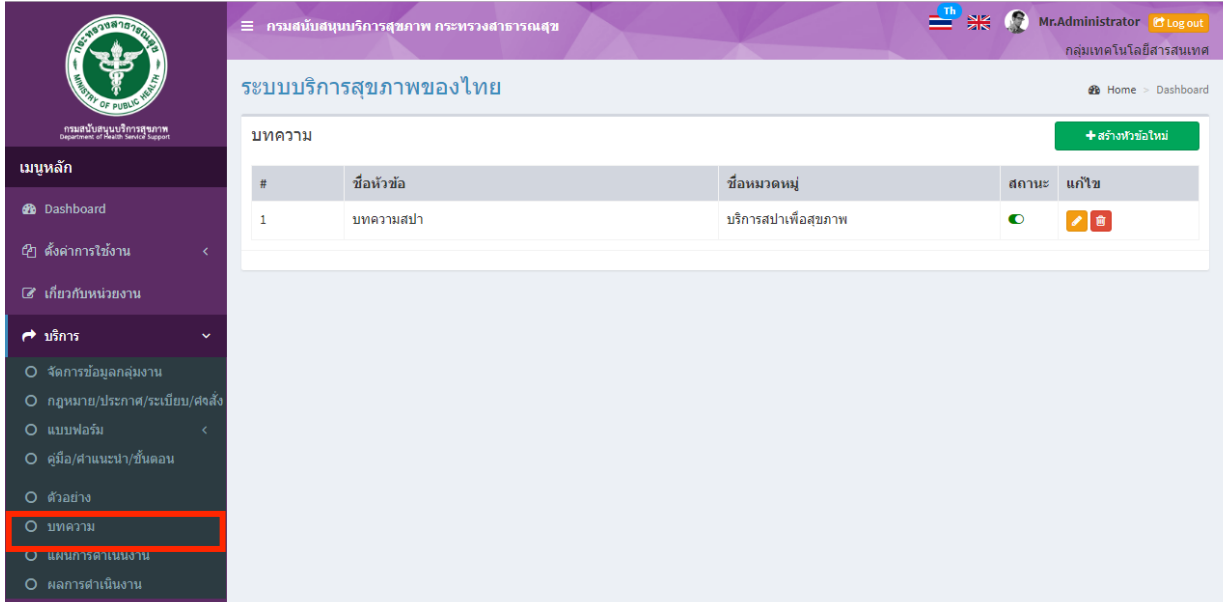
แก้ไขข้อมูล

คลิกที่ icon  แก้ไขข้อมูล จะเข้าสู่หน้าจอสำหรับแก้ไขข้อมูล ปรับแก้ไขข้อมูลตามความต้องการแล้วกดปุ่ม “บันทึก” เพื่อบันทึกการเปลี่ยนแปลง

ลบข้อมูล

คลิกที่ icon  ลบข้อมูล หลังรายการที่ต้องการลบระบบจะแสดง Pop up เพื่อให้ยืนยันการลบ กดปุ่ม “OK” เพื่อยืนยันการลบ

4.3.6 บทความ : เมื่อเลือก “บริการ” และ “บทความ” จะพบหน้าจอนี้
ซึ่งเมนูนี้จะเป็นเมนูสำหรับจัดการข้อมูลเอกสารบทความ สามารถเพิ่มข้อมูล แก้ไขข้อมูล และลบข้อมูลได้



กรมสนับสนุนบริการสุขภาพ กระทรวงสาธารณสุข

Mr.Administrator Logout



กลุ่มเทคโนโลยีสารสนเทศ

ระบบบริการสุขภาพของไทย

Home > Dashboard

บทความ

+ สร้างหัวข้อใหม่

#	ชื่อหัวข้อ	ชื่อหมวดหมู่	สถานะ	แก้ไข
1	บทความสปลา	บริการสปลาเพื่อสุขภาพ	เปิด	 

เมนูหลัก

- Dashboard
- คำสั่งการใช้งาน
- เกี่ยวกับหน่วยงาน
- บริการ
 - จัดการข้อมูลคลังงาน
 - กฎหมาย/ประกาศ/ระเบียบ/คำสั่ง
 - แบบฟอร์ม
 - คู่มือ/สำเนา/ชิ้นตอน
 - ตัวอย่าง
 - บทความ
 - แผนการดำเนินงาน
 - ผลการดำเนินงาน

เพิ่มข้อมูล

คลิกที่ icon “สร้างหัวข้อใหม่” จะแสดงหน้าต่างสำหรับจัดการข้อมูลดังรูป ระบุข้อมูลดังต่อไปนี้ ให้ครบถ้วน

- ชื่อหัวข้อ
- เลือกหมวดหมู่
- สถานะ (เปิด/ปิด)
- เนื้อหาอย่างย่อ
- รายละเอียด
- แหล่งที่มา
- รูปภาพ (สามารถใส่ได้ 5 รูป)

แล้วกดปุ่ม “บันทึก” เพื่อบันทึกข้อมูล

ระบบบริการสุขภาพของไทย
Home > Dashboard

บทความ

ชื่อหัวข้อ

หมวดหมู่เอกสาร

สถานะ เปิด ปิด

เนื้อหาย่อ

รายละเอียด

A Normal text - **Bold** *Italic* Underline Small ↶ ↷ ↸ ↹ ↺ ↻

เรามักจะสังเกตเห็นว่า ในสวนสาธารณะหรือ ในสนามกีฬา มักไม่ค่อยพบเห็นคุณแม่ตั้งครรภ์มาออกกำลังกาย เพราะคุณแม่บางคนอาจจะยังไม่แน่ใจว่าการออกกำลังกายในขณะตั้งครรภ์นั้นดีหรือไม่ดีหรือไม่อย่างไร ? เพราะในขณะที่ตั้งครรภ์ร่างกายจะมีการเปลี่ยนแปลงที่สำคัญหลายอย่างและมีความเกี่ยวข้องกับการออกกำลังกาย คือ ระบบการไหลเวียนของเลือด ชีพจรเต้นเร็วขึ้น หัวใจเต้นแรงขึ้น เพราะต้องสูบฉีดเลือดไปเลี้ยงมดลูกและตามส่วนต่าง ๆ ของร่างกายเพิ่มขึ้น เส้นเอ็นต่าง ๆ นุ่มขึ้น ข้อต่อกระดูกหลวมขึ้น รวมทั้งจุดศูนย์ถ่วงของร่างกายเปลี่ยนแปลงไปเนื่องจากมดลูกที่โตขึ้น จึงทำให้กล้ามเนื้อบางส่วนต้องทำงานหนัก เป็นต้น

การออกกำลังกายจะช่วยให้คุณรู้สึกดีขึ้นและมีความสุขในขณะตั้งครรภ์ยิ่งขึ้น โดยเฉพาะที่ผู้มีความดันโลหิตสูงหรือเป็นโรคหัวใจอยู่แล้วอาจเกิดอันตรายได้ และข้อต่อที่หลวม จุดศูนย์ถ่วงของร่างกายที่เปลี่ยนไป จะทำให้การทรงตัวไม่ปกติ คุณแม่อาจหกล้มหรือเกิดอุบัติเหตุได้ นอกจากนี้การออกกำลังกายยังทำให้อุณหภูมิของร่างกายสูงขึ้นเล็กน้อย การเลือกเสื้อผ้าจะทำให้เกิดการขาดน้ำ รวมทั้งมีการ

แหล่งที่มา

รูปภาพที่ 1


รูปภาพที่ 2

รูปภาพที่ 3

รูปภาพที่ 4

รูปภาพที่ 5


Choose for main image




+
x

บันทึก ยกเลิก

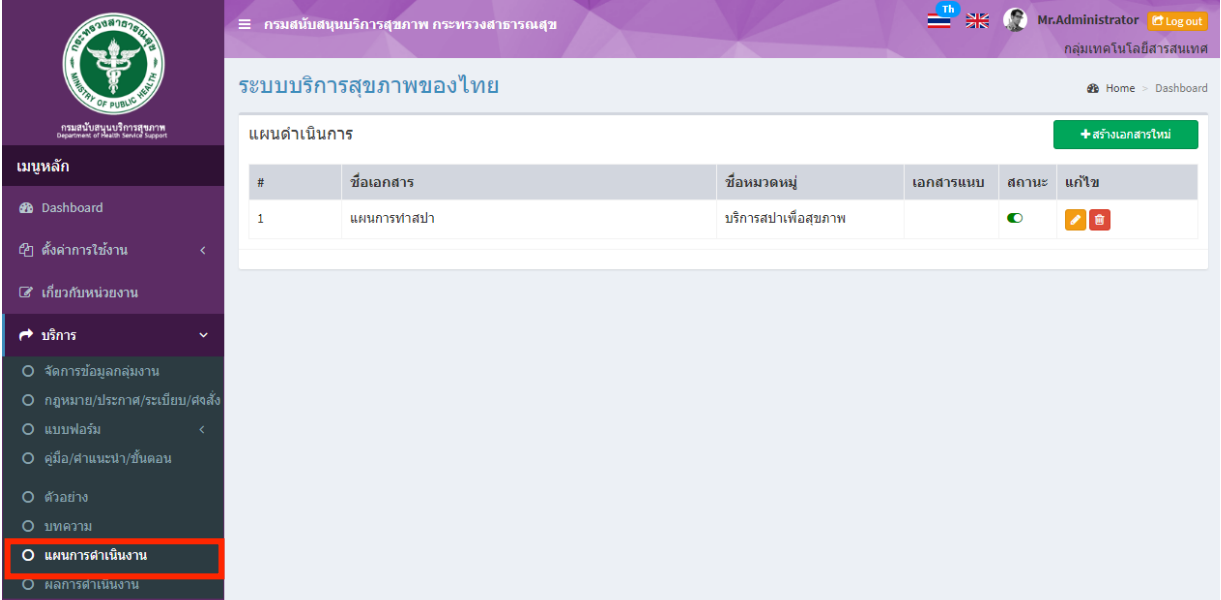
แก้ไขข้อมูล

คลิกที่ icon  แก้ไขข้อมูล จะเข้าสู่หน้าจอสำหรับแก้ไขข้อมูล ปรับแก้ไขข้อมูลตามความต้องการแล้วกดปุ่ม “บันทึก” เพื่อบันทึกการเปลี่ยนแปลง



ลบข้อมูล

คลิกที่ icon  ลบข้อมูล หลังรายการที่ต้องการลบระบบจะแสดง Pop up เพื่อให้ยืนยันการลบ กดปุ่ม “OK” เพื่อยืนยันการลบ

4.3.7 แผนการดำเนินงาน : เมื่อเลือก “บริการ” และ “แผนการดำเนินงาน” จะพบหน้าจอนี้ ซึ่งเมนูนี้จะเป็นเมนูสำหรับจัดการข้อมูลเอกสารแผนการดำเนินงาน สามารถเพิ่มข้อมูล แก้ไขข้อมูล และลบข้อมูลได้



The screenshot shows the user interface of the Thai Health Service Support System. On the left is a navigation menu with the 'Service' (บริการ) option selected. The main content area displays a table of work plans (แผนดำเนินการ) with the following data:

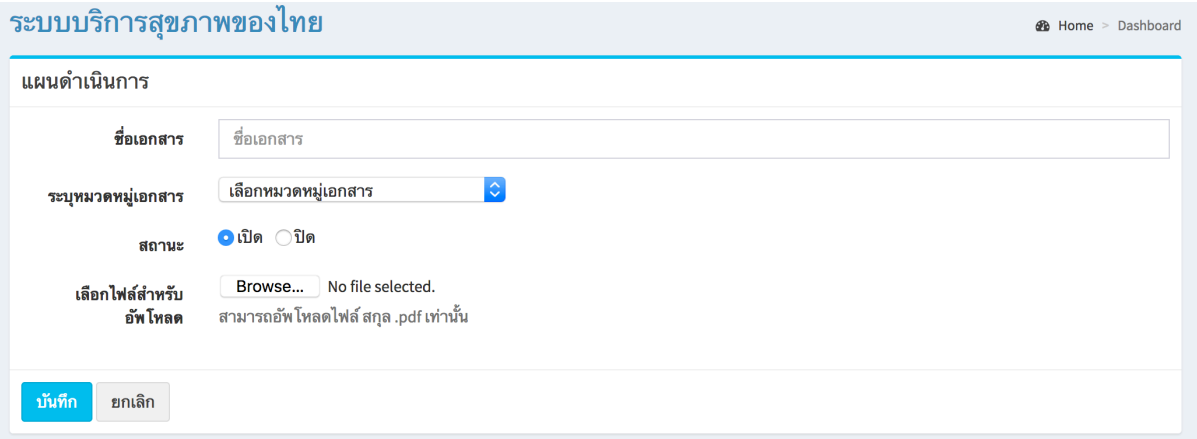
#	ชื่อเอกสาร	ชื่อหมวดหมู่	เอกสารแนบ	สถานะ	แก้ไข
1	แผนการทำสปา	บริการสปาเพื่อสุขภาพ		<input checked="" type="checkbox"/>	 

เพิ่มข้อมูล

คลิกที่ icon “สร้างเอกสารใหม่” จะแสดงหน้าต่างสำหรับจัดการข้อมูลดังรูป ระบุข้อมูลดังต่อไปนี้ให้ครบถ้วน

- ชื่อเอกสาร
- เลือกหมวดหมู่เอกสาร
- สถานะ (เปิด/ปิด)
- เลือกไฟล์สำหรับอัปโหลด

แล้วกดปุ่ม “บันทึก” เพื่อบันทึกข้อมูล




The screenshot shows the 'Add New Document' (สร้างเอกสารใหม่) form. The fields are as follows:


- ชื่อเอกสาร:** Text input field with placeholder 'ชื่อเอกสาร'.
- ระบุหมวดหมู่เอกสาร:** Dropdown menu with 'เลือกหมวดหมู่เอกสาร' selected.
- สถานะ:** Radio buttons for 'เปิด' (selected) and 'ปิด'.
- เลือกไฟล์สำหรับอัปโหลด:** 'Browse...' button, 'No file selected.', and a note: 'สามารถอัปโหลดไฟล์สกุล .pdf เท่านั้น'.

At the bottom, there are two buttons: 'บันทึก' (Save) and 'ยกเลิก' (Cancel).

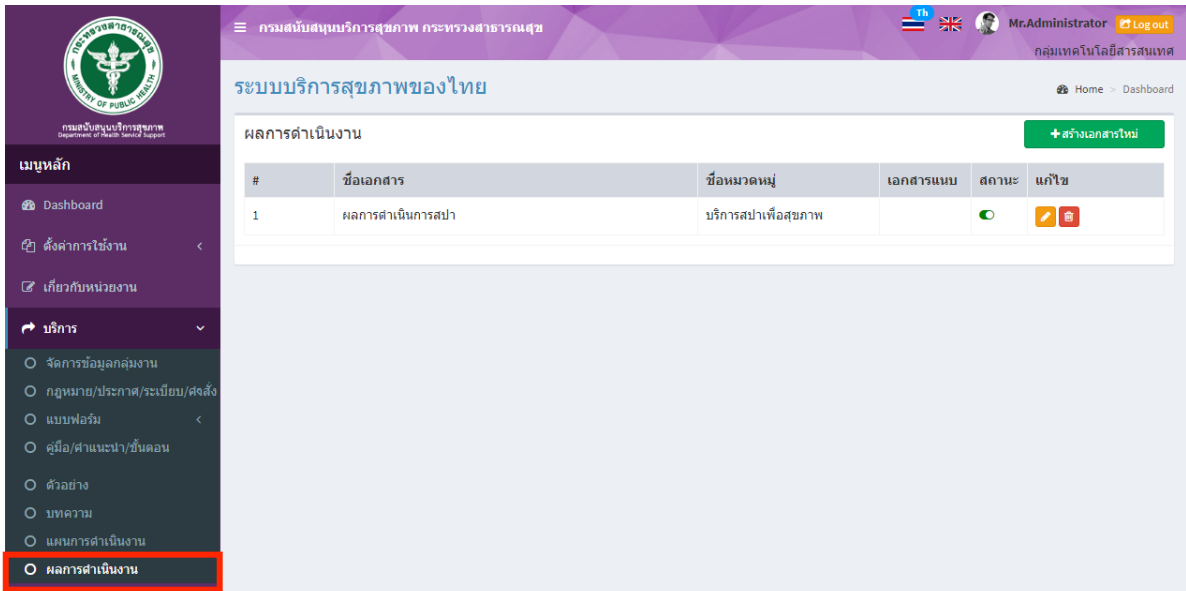
แก้ไขข้อมูล

คลิกที่ icon  แก้ไขข้อมูล จะเข้าสู่หน้าจอสำหรับแก้ไขข้อมูล ปรับแก้ไขข้อมูลตามความต้องการแล้วกดปุ่ม “บันทึก” เพื่อบันทึกการเปลี่ยนแปลง

ลบข้อมูล

คลิกที่ icon  ลบข้อมูล หลังรายการที่ต้องการลบระบบจะแสดง Pop up เพื่อให้ยืนยันการลบ กดปุ่ม “OK” เพื่อยืนยันการลบ

4.3.8 ผลการดำเนินงาน : เมื่อเลือก “บริการ” และ “ผลการดำเนินงาน” จะพบหน้าจอนี้ ซึ่งเมนูนี้จะเป็นเมนูสำหรับจัดการข้อมูลเอกสารผลการดำเนินงาน สามารถเพิ่มข้อมูล แก้ไขข้อมูล และลบข้อมูลได้



กรมสนับสนุนบริการสุขภาพ กระทรวงสาธารณสุข



Mr.Administrator [Log out](#)

กลุ่มเทคโนโลยีสารสนเทศ

ระบบบริการสุขภาพของไทย

Home > Dashboard

ผลการดำเนินงาน [+สร้างเอกสารใหม่](#)

#	ชื่อเอกสาร	ชื่อหมวดหมู่	เอกสารแนบ	สถานะ	แก้ไข
1	ผลการดำเนินการสปลา	บริการสปลาเพื่อสุขภาพ		<input checked="" type="checkbox"/>	 

เพิ่มข้อมูล

คลิกที่ icon “สร้างเอกสารใหม่” จะแสดงหน้าต่างสำหรับจัดการข้อมูลตั้งรูป ระบุข้อมูลดังต่อไปนี้ให้ครบถ้วน

- ชื่อเอกสาร
- เลือกหมวดหมู่เอกสาร
- สถานะ (เปิด/ปิด)
- เลือกไฟล์สำหรับอัปโหลด


แล้วกดปุ่ม “บันทึก” เพื่อบันทึกข้อมูล

ระบบบริการสุขภาพของไทย Home > Dashboard


ผลการดำเนินงาน

ชื่อเอกสาร	<input type="text" value="ชื่อเอกสาร"/>
หมวดหมู่เอกสาร	<input type="text" value="เลือกหมวดหมู่เอกสาร"/>
สถานะ	<input checked="" type="radio"/> เปิด <input type="radio"/> ปิด
เลือกไฟล์สำหรับอัปโหลด	<input type="button" value="Browse..."/> No file selected. สามารถอัปโหลดไฟล์สกุล .pdf เท่านั้น

แก้ไขข้อมูล

คลิกที่ icon  แก้ไขข้อมูล จะเข้าสู่หน้าจอสำหรับแก้ไขข้อมูล ปรับแก้ไขข้อมูลตามความต้องการแล้วกดปุ่ม “บันทึก” เพื่อบันทึกการเปลี่ยนแปลง

ลบข้อมูล

คลิกที่ icon  ลบข้อมูล หลังรายการที่ต้องการลบระบบจะแสดง Pop up เพื่อให้ยืนยันการลบ กดปุ่ม “OK” เพื่อยืนยันการลบ